

Årsredovisning 2023

**Vi ger Borås kraft
att växa in i framtiden**

Innehåll

Årsredovisning 2023.....	1
Förvaltningsberättelse	3
Viktiga händelser under året	5
Måluppfyllelse 2023	9
Affärsområde Elnät.....	11
Bland landets bästa leveranser.....	13
Affärsområde Stadsnät.....	14
Tjänsteleverantörer och anslutningar.....	17
Förväntad framtida utveckling.....	18
Hållbarhetsredovisning.....	20
Internkontroll och sårbarhetsanalys.....	22
Ekonomi.....	23
Ekonomiska nyckeltal.....	26
Resultaträkning	28
Balansräkning,	29
Kassaflödesanalys,	31
Tilläggsupplysningar	33
Värderingsprinciper	33
Tilläggsupplysningar	36



Förvaltningsberättelse

Styrelsen och verkställande direktören för Borås Elnät AB, org.nr 556527-5582, lämnar över årsredovisningen för 2023.

Allmänt

Borås Elnät AB bildades som bolag vid elbranschens avreglering den 1 januari 1996. Bolaget ägs sedan den 22 december 1997 av Borås Stadshus AB, org.nr 556547-5646, som är helägt av Borås Stad. Bolaget har sitt säte i Borås Kommun, Västra Götalands län.

Bolagets uppdrag

Vårt uppdrag är att trygga en viktig infrastruktur för kommuninvånarna och skapa en plattform för fri konkurrens på el- och kommunikationsmarknaden.

Bolagets följsamhet mot regelverket

Styrelsen och verkställande direktören anser att Borås Elnät AB:s verksamhet drivits enligt bolagsordningens ändamål och syfte för 2023.

Bolaget har också verkat inom ramen för såväl de kommunala som övriga regelverk bolaget ska följa enligt ägardirektiv och bolagsordning som är bolagets viktigaste styrdokument.

Ägardirektiv och bolagsordning

Bolagets mest viktiga styrdokument är ägardirektivet och bolagsordningen. Vi ser inga avvikelser från dessa. Kommunfullmäktige har under året beslutat om en ny bolagsordning med anledning av bolagsombildningen.

Vår styrelse

Styrelsen består av sju ledamöter och fyra ersättare, utsedda av kommunfullmäktige under 4 år. I styrelsen ingår även fyra fackliga representanter. Under styrelsens sammanträden deltar VD och på förekommen anledning ledningsgrupp som föredragande, i syfte att presentera och beskriva olika ärenden. Styrelsearbetet följer gällande arbetsordning.

Under året har styrelsen sammanträtt vid sju ordinarie och två extrainsatta tillfällen samt årsstämma. Styrelsen har också tillsammans med bolagets ledning och med hjälp av Sobona, genomfört en strategisk översyn under två seminariedagar. Initiativet syftar till att identifiera möjliga strategiska vägval framåt för bolaget i en starkt föränderlig omvärld. Arbetet fortsätter 2024 med att ta fram strategier som skall ligga till grund för bolagets affärsplan kommande år.

Styrelsen startade en utvecklingsresa under 2022 och som fortsatte under 2023, för att skapa de bästa förutsättningarna för ett väl fungerande och utmanande samarbete, både inom styrelsen och tillsammans med tjänstemännen inom bolaget. Vi vågar säga att detta har gjort att även de nya styrelsemedlemmarna, som klev ombord våren 2023, har kommit in i arbetet på ett väldigt bra sätt. Arbetet i styrelserummet har aldrig varit bättre.

Personal

Medelantalet anställda var under året 82 (76) personer. I not 4 finns övriga uppgifter om anställda och personalkostnader.

Vår verksamhet

Borås Elnät består av två affärsområden, Elnät och Stadsnät.

Viktiga händelser under året

Ändringar i ellagen

Under året har förberedelser genomförts för en kommande bolagsombildning från och med 1 januari 2024. En koncern bildas direkt under Borås Stadshus AB genom ett nybildat moderbolag, vars syfte är att äga samtliga aktier i två dotterbolag, varav den ena är ett nybildat bolag och det andra är befintligt Borås Elnät AB. Syftet med förändringen är att renodla tillåten elnätsverksamhet i ett eget bolag så att verksamheten bedrivs i enlighet med ellagen. Namnändring sker i samband med detta till Nätkraft Borås Infra AB.



Ett nytt gemensamt varumärke

Organisationen har under två år sett över verksamheten och dess värderingar samt undersökt hur bolaget upplevs hos kunder och omvärld. Detta har mynnat ut i ett nytt

varumärke som lanserades internt under årets sista månad och som ska marknadsföras externt under inledningen av 2024. Det är också en del av en kulturreisa som görs tillsammans med alla medarbetare, för att uppnå de innebörden i de framtagna värdeord som skall genomsyra vår organisation. Vi vill, vi vågar och vi litar på varandra.

Ny organisation

Från 1 maj 2023 finns en ny organisation på plats med fyra avdelningar och affärsområden. Avdelning säkerhet och utveckling samt avdelning stab bildas direkt under VD tillsammans med affärsområdena Elnät och Stadsnät.

Inom avdelning stab ingår kundservice, HR, IT, kommunikation, ekonomi, styrelsearbete, diaries och arkiv. Säkerhet och Utveckling ansvarar för bolagets utveckling med hjälp av digitalisering samt för att stärka motståndskraft och uthållighet vid kris.

Lagändring inom mätning

Från 1 november ska mätningssdata samlas in varje kvart, vilket ökar mängden data för bolaget att hantera framöver. Detta ska även möjliggöra ett effektivare nyttjande av elnätet när samhället elektrifieras.

Tufft ekonomiskt läge har påverkat

På grund av rådande inflation har bolaget ökade kostnader för främst räntor, schakt- och materialpriser. Prognoser har varit svåra att bedöma då osäkerheten varit hög hur det ekonomiska läget skulle utvecklas under året. Löneavtalen samt pensionskostnader har även medfört ökade kostnader över budget.

Certifiering inom informations säkerhet och miljö

Under året har bolaget certifierats för ett systematiskt säkerhetsarbete enligt standarden ISO/IEC 27001. Certifieringen är ett bevis på vår strävan att hantera information på ett säkert sätt, skydda kunddata och minimera riskerna för integritets- och säkerhetshot. Sedan tidigare är vi certifierade för vårt miljöarbete enligt standarden ISO 14001.

Intrång i vår IT-miljö

Under året har vi haft ett dataintrång. Intrånget orsakade ingen skadlig påverkan men vi räknar med att dessa intrångsförsök kommer vara en stor utmaning framöver.

Därför är det av yttersta vikt att rusta för en god motståndskraft i bolagets IT-miljö samt utbilda och träna organisationen.



Fler kunder i vår fiberfamilj

Under året har viktiga kundavtal kommit på plats inom stadsnät. Dessa bidrar till en fortsatt god lönsamhet framåt. Antalet uthyrda skåp i vårt datacenter i Viared har dubblerats och kapaciteten är snart fullt utnyttjad.

Vi utvecklar nya tjänster

Nya tjänster utvecklas, dels i samverkan med andra kommunala verksamheter i Borås stad, dels för att följa den tekniska utvecklingen. Det handlar främst om infrastruktur för laddstolpar, internet of things (IoT) och batterianslutningar.

Under året har vi utökat vår samverkan med stadens övriga bolag och förvaltningar och undersökt nya initiativ till samarbeten för att möjliggöra kostnadsdelning samt nyttja resurser mer effektivt.

Vi vill stärka vårt samarbetsklimat

Vi har genomfört ett medarbetar- och ledarskapsprogram under året i syfte att stärka samspillet mellan medarbetare och ledare men också mellan medarbetare. Målet är ett ännu bättre samarbetsklimat och underlätta för en bra kommunikation i bolaget.



Måluppfyllelse 2023

1. Avkastning på totalt kapital, RT (procent)

Vi når en procent över ägarkravet, på grund av högre intäkter och god kostnadskontroll.



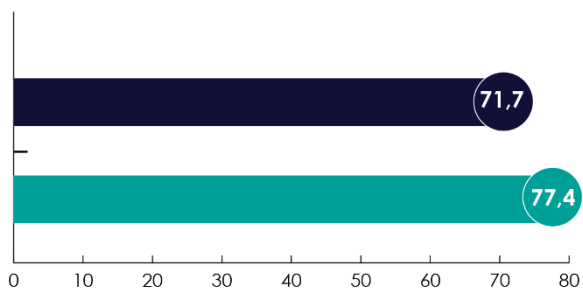
2. Resultat (mnkr)

Ett starkt resultat som överstiger budget med drygt tio mnkr. Främst på grund av högre anslutningsintäkter, bra försäljning på stadsnät samt en kall höst med god kostnadskontroll på bokningar mot överliggande regionnät



3. Ökad försäljning på stadsnät (mnkr)

Vi överträffar målet, på grund av att vi lyckats få fler anslutna kunder att köpa tjänster, att vi lyckats dela ökande kostnader med kund samt god försäljning av serverplatser i vårt datacenter i Viared.



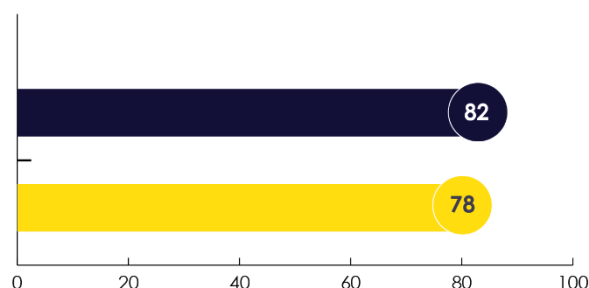
4. Effektiva investeringar Elnät (capex out performance, COP)

Att sträva efter ett bra COP-tal ökar kvaliteten i våra investeringar, vilket i sig skapar förutsättningar för en bra intäktsram.



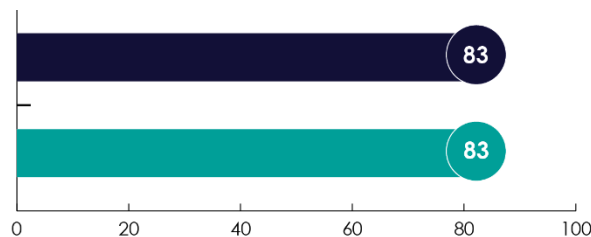
5. Ökat medarbetarengagemang (index)

Den gula stapeln är resultatet för 2023. Vi genomför ledarskaps- och medarbetarskapsprogram för att höja engagemangsgraden. Inom ramen för varumärkesarbetet har vi arbetat med kulturfrågor. Vi har också genomfört en översyn av våra förmåner.



6. Fler nöjda kunder (nöjd kundindex)

Fortsatt bra betyg från kunderna med högt betyg för kundservice, bemötande och leveranser. Under året har vi arbetat med våra digitala kanaler och resultatet kan vi se i undersökningarna. Vi har även förbättrat avbrottsinformation för att skapa förutsägbarhet.



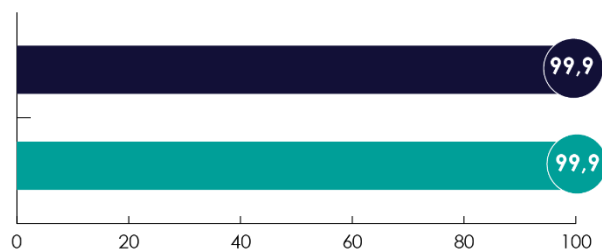
7. Minska avbrottstid per elkund och år (SAIDI i minuter)

Året som gick har varit det bästa någonsin ur leveransperspektiv. Med nivåer som placerar oss bland de allra bästa elnäten i Sverige och en fortsatt positiv trend är en följd av den investerings- och underhållsstrategi som vi jobbar efter.



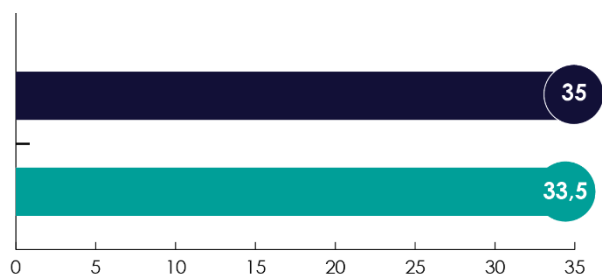
8. Tillgänglighet i fibernätet (SLA i procent)

Vi når målet genom stabila leveranser och snabbt hanterade fel. Vi vill bli ännu bättre på information vid de få avbrott som sker, för att skapa trygghet hos kunderna.



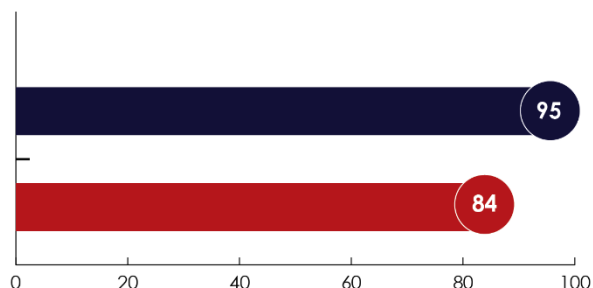
9. Minska vår klimatpåverkan (Koldioxidutsläpp i ton)

Vi klarade vår höga målsättning med en mindre marginal och halverade nästan koldioxidutsläppet mot förra året. Inga utsläpp från kylaggregat och bränslebyte i reservkraft är de två största anledningarna till måluppfyllelse.



10. Effektivare riskhantering (risk hanterad inom tre veckor i procent)

Ett måttetal som mäter effektiviteten i vårt ledningssystem. Vi har under året höjt oss rejält men når inte riktigt upp till en ännu högre målsättning. Under året har vi genomfört nästan 1000 riskanalyser, vilket ändå är ett bra resultat.



Affärsområde Elnät

Affärsområde Elnät utvecklar och förvaltar elnät inom ett koncessionsområde med monopol. I distributionsområdet ingår Borås centralort samt Frufällan, Brämhult, Gånghester och Målsryd. Det ger en täckning som motsvarar cirka 75 procent av kommunens elnätskunder, vilket i sin tur innebär drygt 45 000 avtal.

Elektrifierade tunga fordon och deras elnätspåverkan

Borås är en stad med många logistikföretag som använder sig av tunga transporter. Detta föranledde en initiering av ett examensarbete där syftet var att undersöka möjligheter till tung fordons laddning och dess påverkan på elnätet. Man tittade även på vilka åtgärder som krävs för att i framtiden kunna möta behovet av tung fordonsladdning. Området som valdes blev Viared då det i just det området finns många företag som nyttjar tunga fordon i sin verksamhet.

Examensarbetet utfördes av två studenter från Högskolan i Borås. Slutsatsen blev att i Viared har vi ett starkt nät i Viared och kommer under en 5-10 årsperiod klara den extra lasten som elladdning skulle innebära. Man tittade också på nätet ur ett elkvalitetsperspektiv, och även där ser det ut att klara sig bra under en 5-10 årsperiod.

Mätdata varje kvart

En ny lag infördes i november 2023 som innebär att mätdata ska samlas in varje kvart och inte varje timme som tidigare. Detta arbete är nu i gång och nästa steg är att analysera hur vi som nätbolag kan nyttja all mätdata som vi får in på bästa sätt.

Vi bidrar till fler laddstolpar i staden

Tillsammans med Borås Kommun Parkering AB, Serviceförvaltningen och Lokalförsörjningsförvaltningen har en process utvecklats för att planera och bygga laddstolpar på stadens parkeringar. I slutet av året färdigställdes laddstolpar på Milstensgården och Bodaskolan. Dessa togs i drift av Parkeringsbolaget i början av 2024.

Våra sista mätarbyten är försenade

Under året skulle det stora mätarbytesprojektet ha blivit klart men blev försenat i tid varför det avslutas först 2024. Anledningarna till detta är flera men främst att NIC-

korten (kommunikationskort) har blivit försenade. Installation av dessa kommer att påbörjas först under sensommar/höst 2024. Det som återstår i projektet är i huvudsak mätarbyten hos stora kunder. Fram till utgången av 2023 har sammanlagt omkring 42 000 mätare bytts ut. Trots förseningar bedöms prognosen landa på 102,4 mnkr, vilket är 19 mnkr lägre än projektbudgeten på 121,4 mnkr. När projektet är klart har cirka 45 000 elmätare bytts ut hos våra kunder och ny teknik integrerats för att kunna samla in fler mätvärden samt möjliggöra en mer aktiv kund.



Ny mottagningsstation Sandlid står färdig

Vår nya mottagningsstation Sandlid är nu rent elektriskt färdigt och i drift. Den är en del av det stora investeringsprojektet "projekt 2031". Det som återstår är några mindre besiktningsarbeten samt sluddokumentation. Måldatum för detta är i slutet på februari 2024. Vad gäller "gamla" Sandlid så pågår det en upphandling av rivningsentreprenör. Rivningen beräknas vara klar i mitten av maj 2024.

Arbete pågår med ny mottagningsstation Bäckeskog

Arbetet med mottagningsstationen Bäckeskog fortgår enligt plan. Stationen kommer att ersätta stationerna på Ålgården och Getängen. Under senare delen av 2024 planeras driften av stationen att starta men inledningsvis enbart med 130 kilovoltsdelen. 10 kilovoltsdelen tas i bruk först våren 2025.

Planering för ny mottagningsstation Bergsäter

Arbete med förprojektering och framtagning av förfrågningsunderlag har genomförts under året. En upphandling av markundersökning är första aktiviteten som sker i början av nästa år. Upphandling av mottagningsstationen planeras till senare delen av 2024.

Plan för förebyggande underhåll

En stor och viktig del i att hålla en trygg och säker leverans till våra kunder är vårt förebyggande underhåll. Det förebyggande underhållet ligger även till grund för personsäkerhet samt god yttre miljö i våra anläggningar.

Underhållsplanen består av en flerårig planering som sedan årsvis bryts ner i tidsatta aktiviteter. En underhållsaktivitet kan till exempel vara återkommande besiktning. Underhållsplanen ska beskriva både vid vilket intervall och hur inspektioner eller underhåll ska utföras, om det inte framgår naturligt. Underhållet kan utföras av både interna och externa resurser.

Bland landets bästa leveranser

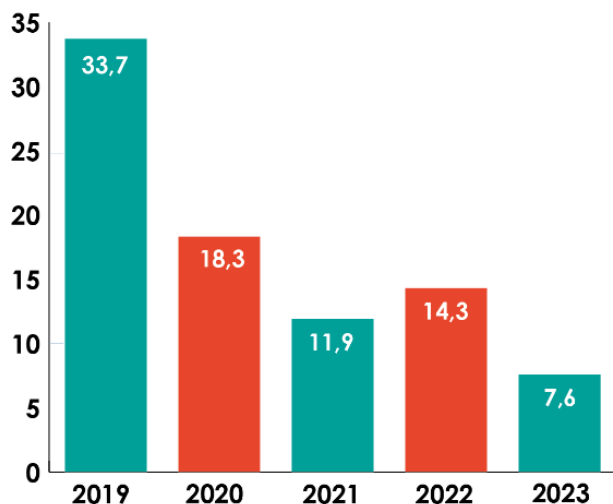
2023 har varit det bästa året någonsin ur leveransperspektiv. Med nivåer som placerar oss bland de allra bästa elnäten i Sverige och en fortsatt positiv trend är en följd av den investerings- och underhållsstrategi som vi jobbar efter.

Väldigt få avbrott i vårt elnät

De senaste åren har vi minskat både antalet oaviserade avbrott och tiden de pågår. Vi jobbar kontinuerligt med att förstärka nätet och byta ut gamla ledningar och stationer.

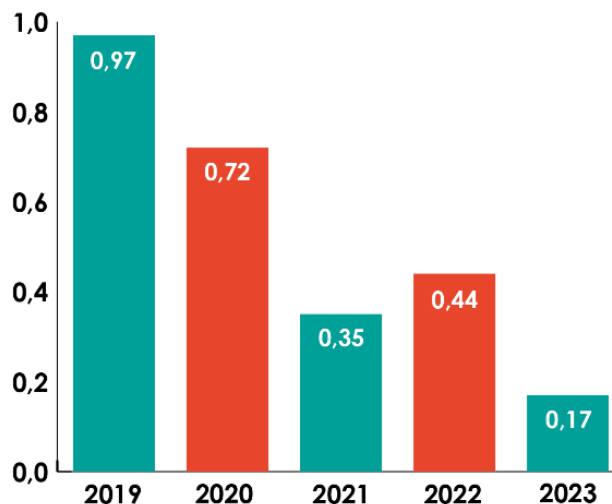
Oaviserade avbrott i minuter

(Per kund och år)



Antal oaviserade avbrott

(Per kund och år)



Affärsområde Stadsnät

Affärsområde Stadsnät utvecklar och förvaltar fibernät i Borås. Verksamheten verkar på en konkurrensutsatt marknad och riktar sig mot såväl privat- som företagskunder, med produkterna öppet stadsnät, kapacitet, svartfiberförbindelser och datahallsverksamhet. Eftersom vårt samhälle utvecklas och vårt beroende av digitala tjänster i olika former ökar kraftigt, innebär det att vi använder mer och mer data. Vi lägger därför stor kraft på utvecklingen av vårt fibernät samt att erbjuda driftsäkra miljöer för servrar och annan utrustning som krävs för datatrafik.

Fortsatta leveranser till flera bostadsbolag

Affärsområdet fortsätter att leverera öppet stadsnät till flera bostadsbolag. De är viktiga kunder för oss och vi är väldigt glada över att vi kan fortsätta utveckla våra samarbeten.



Vi firar att vi blivit klara med vårt första PTS-projekt, där vi byggt ut vårt fibernät till omkring 200 kunder på landsbygden.

Nya fiberkunder på landsbygden

Under året avslutades ett landsbygdsprojekt och slutrapporterades till styrelsen i januari 2024. Projektet syftar till att bygga ut fibernätet utanför tätbebyggt område med hjälp av statligt stöd från Post- och telestyrelsen, som i sin tur får stöd från EU. Under året har de sista områdena blivit klara. Vi har anslutet cirka 200 hushåll och några företag genom projektet som pågått sedan 2020.

Effektivare trapphusstädning med smart teknik

Vi har under året startat ett projekt tillsammans med Bostäder i Borås inom området internet of things (IoT). Projektet syftar till att se hur IoT kan effektivisera och minska driftkostnaderna för ett bostadsbolag. Målet är att optimera trapphusstädning med hjälp av avancerade sensorer som effektiviserar arbetstiden och samtidigt ger hyresgästerna en renare och trevligare boendemiljö.



Matts Hellström på Splitvision och Avni Bajrami på Bostäder i Borås informerar hyresgäster om projektet med smart teknik i trapphus.

Positiv trend för vår försäljning

Affärsområde stadsnät avslutar 2023 lika positivt och starkt som det startade. Vi har under året både tecknat nya och omförhandlat gamla avtal, som skapar en trygghet för vår totala affär.

Under året har vi också tagit ett krafttag för att segmentera potentiella och befintliga kunder i de olika branscher som är viktiga för oss. Vi har också planerat och genomfört kundaktiviteter, vi har varit aktiva i olika nätverk både på vår lokala marknad och i olika regionala samt rikstäckande forum.

Detta har gett oss en stark kunskap om trender och utveckling inom branschen samt uppslag till nya affärer och tjänster som vi utvärderar. Genom dessa aktiviteter möjliggör vi våra framgångar inte bara under 2023 utan även för 2024 och framåt.

Tjänsteleverantörer och anslutningar

Aktiva tjänsteleverantörer (företag)

Allente	Intertain	NetatOnce
Bahnhof	Junet	Ownit
Bredband2	Kalejdo Bredband	Telia
Bitcom	Mediateknik	Tele 2
Boxer	MixBox	Sappa
Comviq		
Halebop		

Aktiva tjänsteleverantörer (privat)

Bahnhof	Globalconnect	PCL Data
Bitcom	Iver	Shibuya
Bredband2	Junet	Sappa
Tietoevry	Mediateknik	Tele2
Front	NETatONCE	Telenor
Gibon	Nordlo	Telia
Remote 24		

Nyckeltal stadsnätet

	2023	2022	2021	2020	2019
Boråsbaserade tjänsteleverantörer (företag)	6	9	7	6	6
Övriga tjänsteleverantörer (företag)	13	11	12	14	13
Tjänsteleverantörer (privat)	17	18	16	19	19
CORE noder	9	9	9	10	9
Förlagd fiberkabel (km)	1770	1739	1689	1652	1535
Anslutna till öppet stadsnät	18 142	17 861	17 031	16 328	15 610

Juridiska processer

Sedan 2018 har vi en tvist som pågår vid Borås Stads tvistlösningsfunktion. Tvisten handlar om prissättningen för att återställa asfalt som tekniska förvaltningen i Borås Stad tagit fram.

Förväntad framtida utveckling

Omvärld

Historiskt sett har affären elnät präglats av stabilitet och förutsägbarhet. Så har även delar av affären stadsnät. Det har förändrats under de senaste åren. Elkunder har blivit både producenter och leverantörer av stabilitetstjänster för elnät och den fragmenterade fiberinfrastrukturen blivit alltmer kritisk för samhällsutvecklingen. I det senare fallet betyder det dels att kraven på aktörerna ökar, dels att konsolidering pågår där större aktörer köper mindre. Detta kommer att ställa högre krav på att kunna förstå kunderna och att ligga ett steg före, samtidigt som vi fortsätter att utveckla vår verksamhet ytterligare för att både nå ägarnas krav och fortsätta bidra till Borås Stads vision och målsättningar.

Ledning och styrning

Under året har vi fortsatt arbetet med att utveckla bolagets ledningssystem och sättet att styra och följa upp verksamheten. Målet är en effektiv verksamhet där risker och möjligheter kontinuerligt värderas och hanteras på ett enhetligt sätt, där hela organisationen involveras. Inom ramen för detta inför vi också en processororienterad förbättringsmodell där ständiga förbättringar i vardagen ska vara ett naturligt arbetssätt hos alla. Det kommer från de förändringar i ledning och styrning som vi infört och som är en följd av vår certifiering inom ISO 27001.

Ekonomisk utveckling

För att möjliggöra samhällets digitalisering och elektrifiering har bolaget lagt stora resurser på investeringar de senaste åren. Tillsammans med ökad ränta och generellt ökade priser kommer verksamhetens kostnader att öka. Detta blir utmanande för bolaget eftersom hela kostnadsökningen inte kan kompenseras genom ökade intäkter i samma takt. Möjligheten att ta ut intäkter är begränsad av

Energimarknadsinspektionen (Ei) som är reglermyndighet för den reglerade elnätsverksamheten samt konkurrensen inom Stadsnätsaffären.

Intäktsram 2020-2023

Under den senaste 10-årsperioden har ett flertal juridiska processer pågått mellan elnätsbranschen och reglermyndigheten. Processen från branschens sida har bland annat syftat till att få gehör för en högre kalkylränta för att möjliggöra en positiv avkastning samtidigt som stora pengar investeras i näten. Över lag kan sägas att vi haft framgång i domstolarna och Energimarknadsinspektionen tvingats tillbaka till arbetsbordet för att ta fram nya förslag.

Den 8:e december rapporterade vi in alla våra uppgifter till den kommande reglerperioden 2024-2027. Nu väntar vi på vårt beslut som ska komma under första kvartalet 2024.

Hittills har Energimarknadsinspektionen (Ei) fattat beslut för ett företag i Sverige där man kan se att kalkylräntan fastställts till 4,53 procent (realt före skatt). Vad denna ränta kommer att ge för intäktsram för vår del har vi inga uppgifter om i dagsläget. Den betydligt högre kalkylräntan kan ses som ett resultat av att Ei tänkt om kring räntan, vilket är väldigt positivt.

Nästa steg i arbetet med intäktsregleringen är en avstämning av föregående reglerperiod, 2020-2023. Den ska vara rapporterad senast sista mars 2024. Även här är bedömningen att kalkylräntan blir högre. Det skulle innebära ett överskott som kantas med till efterföljande period och därmed ge oss förutsättningar att kunna ge en avkastning enligt nuvarande ägarkrav även kommande fyra år.

Hållbarhetsredovisning

Bolaget arbetar aktivt och fokuserat med hållbarhetsrelaterade frågor som bland annat innehåller följande rubriker:

Arbetsmiljö

Arbetsmiljön är en fortsatt viktig och högt prioriterad fråga där vi repeterar säkerhetsrutiner och genomför nödvändiga utbildningar för att arbetsplatsolyckor inte ska inträffa.

Vi rapporterar in och följer upp eventuella olyckor, tillbud och riskobservationer i det webbaserade tillbuds- och skaderapporteringssystemet för energibranschen, ENIA. Vi genomför varje år en medarbetarenkät, som ett internt uppföljningsverktyg.

Under året har vi genomfört medarbetarenkäter som vanligt för att ständigt mäta medarbetares och chefers engagemang och arbetsförhållande. Verktöget som vi använder heter Brilliant. Vi har gjort en större mätning i februari och två mindre pulsmätningar i juni och oktober.

Vi har genomfört löpande aktiviteter under året för att stärka bolagets arbetsgivarvarumärke och därmed öka attraktiviteten som arbetsgivare. Vi har bland annat besökt mässor och skolor för att marknadsföra oss och stärka vår position i konkurrensen om framtida arbetskraft.

Vi har även gjort en satsning för att stärka ledar- och medarbetarskapet och samspelet däremellan.

Säkerhet

Den generella hotbilden mot samhällskritisk infrastruktur gör att vi förstärkt våra förebyggande insatser inom säkerhetsområdet samt ökat vår motståndskraft. Vi har certifierat vårt ledningssystem enligt standarden ISO/IEC 27001, som avser systematiskt informationssäkerhetsarbete. Vidare har vi under året investerat i våra IT-

miljöer för att öka vår redundans i syfte att bättre skydda oss mot naturliga och antagonistiska hot.



Vi har satt upp solceller på våra carportar för mer förnybar el som vi exempelvis kan ladda våra arbetsfordon med.

Miljö

Miljöfrågorna är en viktig del i allt arbete och vi jobbar med att integrera dem i vår övergripande verksamhetsplanering. Vi har bra kontroll på att miljölagarna följs, ställer miljökrav på våra entreprenörer och leverantörer samt har ett bra ledningssystem som är certifierat mot ISO 14001 avseende systematiskt miljöarbete. Vi har minskat vårt koldioxidavtryck genom att vi gått över till bränslen med mindre klimatbelastning, ökat vår produktion av förnybar el och minskat vårt flygresande.

Internkontroll och sårbarhetsanalys

Bolaget har fortsatt att införa en integrerad struktur för Intern kontroll och riskhantering i det dagliga arbetet. Riskanalys och internkontrollplan samt avrapportering av handlingsplan 2022 hanterades på ordinarie styrelsemöte i mars 2023.



Ekonomi

Föregående år (2022) inom parentes.

Omsättning och resultat

Omsättningen för 2023 uppgår till 338 681 tkr (315 047 tkr) och rörelseresultatet före finansiella poster uppgår till 81 377 tkr (77 734 tkr).

Trots att årets resultat före finansiella kostnader ökade med 3 643 tkr mot föregående år, landar årets resultat efter finansiella poster enbart på 65 927 tkr (69 864 tkr), vilket är en minskning med 3 937 tkr. Anledningen att räntekostnader ökar med 7 694 tkr.

För att möta årets kostnadsökningar höjdes priserna dels från 1 januari 2023 med 9,5 % och från 1 juli sänktes priserna med 7,3 %. Anledningen var att Vattenfall gjorde en tillfällig sänkning av regionnätstariffen med motsvarande cirka 7 000 tkr, varför tariffen även sänktes mot kund med motsvarande summa.

Årets resultat förklaras främst av en stor mängd nyanslutningar inom båda affärsområdena samt höjda tariffer inom elnät för att möta generella löne- och prisökningar.

En annan anledning till årets starka resultat beror på lägre kostnader för förlustenergi och lägre inköp av lokal produktion inom affärsområde elnät där förklaringen är den milda hösten. Till det så har bokningarna av effekt mot överliggande nät kunnat göras på ett effektivt sätt, trots den kyliga avslutningen på året, vilket också hållit nere kostnaderna.

Räntekostnader och kostnader för material och tjänster överstiger budget på grund av årets inflation men som till viss del kompenseras av lägre avskrivningskostnader då investeringstakten varit lägre än planerat för året.

Personalkostnader som beror på årlig löneökning och ökade pensionskostnader avviker negativt från budget men kompenseras av att flera tjänster varit vakanta under året. En satsning på främst säkerhet och utveckling samt verksamhetsstöd har föranlett en viss utökning av personal.

Energiomsättningen för 2023 uppgår till 556 MWh (562 MWh), varav förluster bedöms uppgå till 16,5 MWh (19,8 MWh).

Analys god ekonomisk hushållning

Bolagets resultat innebär att måluppfyllnad uppnås utifrån uppsatta mål i antagna riktlinjer för "god ekonomisk hushållning".

Mål	2023	2022	Målvärde
Soliditet, %	25,8	25,8	20-25
Räntetäckningsgrad, ggr	5,2	9,7	2,5
Resultat efter finansnetto, tkr	65 927	69 864	55 534

Tabellen beskriver soliditet, räntetäckningsgrad och resultat efter finansnetto från 2022 till 2023, samt målvärde.

Alla finansiella och ekonomiska mål för 2023, utifrån ägardirektiv och kommunfullmäktiges budget 2023, uppnås med marginal. Främst med anledning av ett gott resultat som överstiger budget med 10,4 mnkr.

Investeringar

Investeringsutfallet för 2023 uppgår till 163 635 tkr mot budgeterat 220 610 tkr (187 042 tkr) vilket är 56 975 tkr lägre. Flera stora investeringsprojekt som mottagningsstationer och PTS-projektet har färdigställts under 2023, men något senare än planerat. Investering i det stora mätarbytesprojektet samt högspänningskabel blir klart först kommande år då det försenats i tid. Detta påverkar avskrivningskostnader för året och bidrar därmed till en positiv avvikelse mot budget. Generella prisökningar och räntekostnader har dock medfört ökade kostnader. I vissa fall har även leveranser av material orsakat vissa förseningar i projekten.

Investeringsbudget 2023

Av årets investeringsbudget fördelas 193 150 tkr på affärsområde Elnät och 21 200 tkr på affärsområde Stadsnät, samt 6 260 tkr på övriga investeringar.

Förslag till vinstdisposition

Styrelsen föreslår att årets resultat på 0 kronor tillsammans med balanserat resultat på 0 kronor, totalt 0 kronor, överförs i ny räkning.

Ett preliminärt koncernbidrag har först betalats ut med 45 918 tkr till moderbolaget Borås Stadshus AB, org.nr 556547-5646. Därefter har förslaget på preliminärt koncernbidrag reviderats till 45 513 tkr, vilket är 405 tkr lägre än vad som tidigare har betalats ut och 513 tkr mer än vad ägardirektivet anger. Koncernbidraget kan komma att ändras då resultatet beslutas först på stämman 2024. Beträffande företagets resultat och ställning i övrigt hänvisas till efterföljande resultat- och balansräkningar, rapporter över förändringar i eget kapital, kassflödesanalys samt noter.

Alla belopp uttrycks i tusentals svenska kronor där inte annat anges.



Ekonomiska nyckeltal

2023

2022

Resultaträkning, Tkr			
Omsättning		338 681	315 047
Resultat före dispositioner och skatt		65 927	69 864
Årets resultat		0	0
Balansräkning, Tkr			
Balansomslutning		1 678 509	1 618 619
Obeskattade reserver		458 261	437 874
Eget kapital		70 000	70 000
Övriga nyckeltal			
Omsättning per anställd		4 130	4 145
Rörelsemarginal, %	1)	24,0	24,7
Resultatmarginal, %	2)	19,5	22,2
Räntabilitet på totalt kapital, %	3)	5,0	4,9
Räntabilitet på eget (justerat) kapital, %	4)	15,2	16,7
Räntabilitet på sysselsatt kapital, %	5)	8,9	9,2
Kassalikviditet, %	6)	75	41
Soliditet, %	7)	25,8	25,8
Eget kapital av omsättningen, %	8)	128,1	132,6
Tillgångars omsättningshastighet, ggr	9)	0,20	0,19
Räntetäckningsgrad, ggr	10)	5,2	9,7
Skuldränta, %	11)	1,3	0,7
Skuldsättningsgrad, %	12)	287	288

Definitioner:

- 1) Rörelseresultat efter avskrivningar i procent av omsättningen.
- 2) Resultat efter finansiella intäkter och kostnader i procent av omsättningen
- 3) Resultat efter finansiella intäkter och kostnader plus finansiella kostnader i procent av genomsnittet av ingående och utgående balansomslutning
- 4) Resultat efter finansiella intäkter och kostnader i procent av genomsnittet av ingående och utgående balans för summa eget kapital plus 79,4 % av de obeskattade reserverna
- 5) Resultat efter finansiella intäkter och kostnader plus finansiella kostnader i procent av genomsnittet för summan av ingående och utgående balansomslutning minus icke räntebärande skulder.
- 6) Omsättningstillgångar minus pågående arbeten i procent av de kortfristiga skulderna.
- 7) Eget kapital plus 79,4 % av obeskattade reserver i procent av balansomslutningen.
- 8) Eget kapital plus 79,4 % av obeskattade reserver i procent av omsättningen.
- 9) Omsättning dividerad med balansomslutningen.
- 10) Resultat efter finansiella intäkter och kostnader plus finansiella kostnader i förhållande till de finansiella kostnaderna.
- 11) Räntekostnaderna i procent av summa skulder plus 20,6 % av de obeskattade reserverna
- 12) Summa skulder plus 20,6 % uppskjuten skatteskuld av obeskattade reserver i förhållande till eget kapital plus 79,4 % av de obeskattade reserverna.



Resultaträkning Tkr

2023

2022

		2023	2022
Rörelsens intäkter			
Nettoomsättning	not 1	327 647	304 410
Förändring pågående arbete		- 546	42
Aktiverat arbete för egen räkning		14 083	13 336
Övriga rörelseintäkter	not 2	11 034	10 637
Summa		352 218	328 425
Rörelsens kostnader			
Råvaror och förnödenheter		- 57 561	- 56 568
Övriga externa kostnader	not 3	- 52 776	- 51 116
Personalkostnader	not 4	- 68 070	- 57 989
Avskrivningar av immateriella och materiella anläggningstillgångar	not 5	- 92 434	- 85 018
Summa		- 270 841	- 250 691
Rörelseresultat		81 377	77 734
Resultat från finansiella poster			
Ränteintäkter		277	163
Räntekostnader	not 6	- 15 727	- 8 033
Resultat efter finansiella poster	not 7	65 927	69 864
Bokslutsdispositioner			
Förändring avskrivningar utöver plan		- 20 388	- 24 919
Lämnat koncernbidrag		- 45 513	- 44 919
Resultat före skatt		26	26
Skatt på årets resultat	not 8	- 26	- 26
Årets resultat		0	0

Balansräkning, Tkr

Tillgångar		2023	2022
Anläggningstillgångar			
Immateriella anläggningstillgångar			
Nyttjanderätt	not 9	-	-
Aktiverade utgifter för dataprogram	not 10	-	-
Summa		-	-
Materiella anläggningstillgångar			
Byggnader och Mark	not 11	46 190	47 638
Tekniska anläggningar och maskiner	not 12	1 442 836	1 371 473
Inventarier, verktyg och installationer	not 13	7 403	6 090
Pågående nyanläggningar	not 14	42 002	90 031
Summa		1 538 431	1 515 232
Finansiella anläggningstillgångar			
Andelar intresseföretag	not 15	142	142
Summa		142	142
Summa anläggningstillgångar		1 538 573	1 515 374
Omsättningstillgångar			
Råvaror och förnödenheter		4 475	5 327
Pågående arbeten		1 028	1 573
Summa		5 503	6 900
Kortfristiga fordringar			
Kundfordringar	not 16	77 398	75 965
Fordringar hos koncernföretag		4 262	3 211
Övriga fordringar	not 17	32 720	525
Förutbetalda kostnader och upplupna intäkter	not 18	20 053	16 644
Summa		134 433	96 345
Summa omsättningstillgångar		139 936	103 245
SUMMA TILLGÅNGAR		1 678 509	1 618 619

Eget kapital och skulder		2023-12-31	2022-12-31
Eget kapital			
Bundet eget kapital			
Aktiekapital		20 000	20 000
Reservfond		50 000	50 000
Summa		70 000	70 000
Fritt eget kapital			
Balanserat resultat		-	-
Årets resultat		-	-
Summa	not 19	-	-
Summa eget kapital		70 000	70 000
Obeskattade reserver			
	not 20		
Akkumulerade avskrivningar utöver plan		458 261	437 874
Summa		458 261	437 874
Skulder			
Långfristiga skulder			
Skuld till Borås Stadsconcern för lån		50 000	50 000
Checkräkningskredit, Koncernkonto	not 21	916 060	813 486
Summa		966 060	863 486
Kortfristiga skulder			
Leverantörsskulder		21 979	17 760
Skuld till Borås Stadsconcern		40 287	40 381
Skuld till Borås Stadsconcern för lån		-	50 000
Skuld till Borås Elhandel AB för samfakturering		79 850	93 430
Energiskatt, Kunddebiterad		35 670	30 772
Övriga skulder		- 170	8 764
Upplupna kostnader och förutbetalda intäkter	not 22	6 572	6 152
Summa		184 188	247 259
Summa eget kapital och skulder		1 678 509	1 618 619

Kassaflödesanalys, Tkr

	2023	2022
Löpande verksamheten		
Rörelseresultat	81 377	77 734
Ränteintäkter	277	163
Räntekostnader	- 15 727	- 8 033
Avskrivningar	92 434	85 018
Kassaflöde från den löpande verksamheten	158 361	154 882
Betald skatt	- 26	- 26
Kassaflöde före förändringar av rörelsekapitalet	158 335	154 856
Kassaflöde från förändring av rörelsekapitalet		
Ökning (-) /minskning (+) av pågående arbeten	545	- 42
Ökning (-) /minskning (+) av kortfristiga fordringar och varulager	- 37 236	- 37 586
Ökning (+) /minskning (-) av kortfristiga skulder	- 13 072	- 6 322
Summa	- 49 763	- 43 950
Kassaflöde från den löpande verksamheten	108 572	110 906
Investeringsverksamheten		
Förvärv av materiella anläggningstillgångar	- 115 633	- 134 417
Kassaflöde från investeringsverksamheten	- 115 633	- 134 417
Finansieringsverksamheten		
Amortering	- 50 000	- 20 000
Förändring av checkräkningskredit	102 574	88 430
Lämnat koncernbidrag	- 45 513	- 44 919

Kassaflöde från finansieringsverksamheten		7 061	23 511
Årets kassaflöde		0	0
Likvida medel vid årets början		0	0
Likvida medel vid årets slut		0	0
Tilläggsupplysningar			
Likvida medel			
Betald ränta		- 15 704	- 7 993
Upplupen ränta		- 23	- 40
Erhållen ränta		277	163

Förändring av eget kapital, Tkr

	Aktiekapital	Reservfond	Balanserat resultat	Årets resultat
IB 2022-01-01	20 000	50 000	0	0
Överföring resultat f.g. år	0	0	0	0
Årets resultat	0	0	0	0
UB 2022-12-31	20 000	50 000	0	0
Överföring resultat f.g. år	0	0	0	0
Årets resultat	0	0	0	0
UB 2023-12-31	20 000	50 000	0	0

Antalet aktier uppgår till 200 med kvotvärdet 100 000 kronor.

Tilläggsupplysningar

Redovisningsprinciper

Årsredovisningen har upprättats enligt årsredovisningslagen (1995:1554) och BFNAR 2012:1 Årsredovisning och koncernredovisning (K3). Kassaflödesanalys har upprättats genom indirekt metod.

Säkringsredovisning

Bolaget tillämpar reglerna för säkringsredovisning i enlighet med K3 kapitel 11 med avseende på säkring av ränterisk. För att uppfylla kraven på säkringsredovisning krävs att det finns en tydlig koppling mellan säkringsinstrumentet och den säkrade posten och att säkringen effektivt säkrar risken för förändringar i framtida räntebetalningar på lån till rörlig ränta. Vinster och förluster avseende säkringsinstrument redovisas vid samma tidpunkt som vinster och förluster på de poster som säkrats.

Säkringsredovisningen upphör när säkringsinstrumentet förfaller, säljs, avvecklas eller löses in samt när säkringen inte längre uppfyller villkoren för säkringsredovisning.

Värderingsprinciper

Anläggningstillgångar

Anläggningstillgångar värderas till anskaffningsvärden efter avdrag för värdeminskning i form av avskrivningar enligt plan. Nedskrivning av anskaffningsvärde sker vid bestående värdenedgång.

Avskrivningstiderna, som beräknas återspegla tillgångarnas nyttjandeperiod, är följande:

Immateriella anläggningstillgångar

- Aktiverade utgifter för dataprogram 5 år Nyttjanderätt,
- Kommunikationsledning (optofiber) enligt 20-årsavtal 20 år

Materiella anläggningstillgångar

- Byggnader och dess komponenter 20 - 50 år
- Mottagningsstationers ställverk 25 år
- Fördelningsstationer 25 år Nätstationer 25 år
- Hög- och lågspänningsledningar 35 år
- Driftkontrollsystem 10 år
- Reservkraftverk 10 år
- Verktyg och inventarier 3 - 10 år
- Optofibernet 20 år
- Datorutrustning och aktiva komponenter 3 - 5 år

Skillnad mellan avskrivningar enligt plan och bokförda skattemässiga avskrivningar redovisas i resultaträkningen som bokslutsdisposition och i balansräkningen som ackumulerade avskrivningar utöver plan. Anskaffningar av enskilda maskiner och inventarier, vars anskaffningsvärde överstiger 20 tusen kronor, kostnadsförs i sin helhet anskaffningsåret. Bolagets Varu-/Materiallager värderas till återanskaffningsvärdet, med avdrag för eventuell inkurans.

Aktiverat arbete för egen räkning

Eget arbete på egna anläggningar prissätts till de sammanlagda utgifterna för personal och utgifterna för de övriga interna resurser som erfordras för att bedriva arbetet.

Pågående arbeten

Pågående arbeten värderas till nedlagda direkta utgifter. Av försiktighets skull resultatförs inte pågående arbeten på balansdagen utan först när de färdigställs. Posten avser externa kunder.

Fordringar

Fordringarna upptas till de belopp varmed de beräknas inflyta. Några fordringar och skulder i utländsk valuta finns inte. Reservering av osäkra fordringar sker när de är förfallna med mer än tre månader. Bolagets kundfordringar omfattar samfakturering

med Borås Elhandel AB. Samfaktureringen regleras månadsvis och eventuella kundförluster räknas då av från Borås Elhandels överförda tillgodohavande.

Övriga tillgångar och skulder värderas till anskaffningsvärden.

Intäkter

Försäljning av eldistribution och kommunikationsnätstjänster redovisas som intäkt vid leveranstidpunkt. Utförda entreprenader intäktsredovisas vid färdigställandet.

Försäljning redovisas netto efter moms. Anslutningsavgifter för eldistribution respektive kommunikationsnätstjänster redovisas som intäkt till den del som intäkten inte täcker framtida åtaganden.

Övriga intäkter redovisas enligt följande:

- Andra avgifter och ersättningar - i enlighet med den aktuella överenskommelsens ekonomiska innebörd
- Hyresintäkter - I den period som uthyrningen avser
- Ränteintäkter - i enlighet med effektiv avkastning

Kostnader för forskning och utveckling

Utgifter i FoU-projekt som drivs i egen regi eller gemensamt via branschföreningen kostnadsförs löpande.

Moderbolaget ägs av Borås Stad

Koncernuppgifter Borås Elnät AB är ett helägt dotterbolag till Borås Stadshus AB, org nr 556547-5646, med säte i Borås.

Tilläggsupplysningar

Tkr

Not 1 Nettoomsättning per affärsområde	2023-12-31	2022-12-31
Affärsområde Elnät	242 037	223 531
<i>Varav anslutningsavgifter</i>	8 097	8 415
Affärsområde Stadsnät	85 610	80 879
<i>Varav anslutningsavgifter</i>	9 331	10 037
Summa	327 647	304 410
Not 2 Övriga rörelseintäkter	2023-12-31	2022-12-31
IT- och fakturerings tjänster	6 137	6 559
Kundadministrativa avgifter	2 324	2 192
Övriga kundfakturerade tjänster	1 703	684
Hysesintäkter	556	729
Övrigt	314	473
Summa	11 034	10 637
Not 3 Övriga externa kostnader	2023-12-31	2022-12-31
Arvode till revisorer	519	351
Varav revisionsuppdrag	481	326
Varav EY	228	199
Varav Rise	182	55
Varav Borås Stad	71	57
Varav AlbaCon AB	0	15
Varav skatterådgivning	38	25
Varav EY	38	25
Not 4 Personalkostnader	2023-12-31	2022-12-31
Medelantalet anställda	82	76
Varav kvinnor	22	21
Antal ordinarie styrelseledamöter	7	9

Varav kvinnor	1	3
Antal styrelsesuppleanter	4	9
Varav kvinnor	1	2
Antal kvinnor i Företagsledningen	1	1
Löner, andra ersättningar och sociala kostnader	2023-12-31	2022-12-31
Styrelse och VD		
Löner och andra ersättningar	1 439	1 520
Sociala kostnader	610	684
Varav pensionskostnader	173	234
Summa	2 049	2 204
Övriga anställda		
Löner och andra ersättningar	43 208	37 565
Sociala kostnader	22 813	17 071
Varav pensionskostnader	4 412	2 969
Summa	66 021	55 785
Samtliga		
Löner och andra ersättningar	44 647	40 234
Sociala kostnader	23 423	17 755
Varav pensionskostnader	4 585	3 203
Summa	68 070	57 989
Enligt VD:s anställningsavtal utgår sex månaders uppsägningstid, vid uppsägning från bolagets sida. VD tillförsäkras pensionsrätt och trygghetsförsäkringar enligt samma regler och villkor som tillämpas för övriga anställda.		
Not 5 Avskrivningar av immateriella och materiella anläggningstillgångar	2023-12-31	2022-12-31
Nyttjanderätt	0	156
Aktiverade utgifter för dataprogram	0	1
Byggnader och Mark	3 713	3 704
Tekniska anläggningar och maskiner	84 735	78 298
Inventarier, verktyg och installationer	3 986	2 859
Summa	92 434	85 018

Not 6 Räntekostnader	2023	2022
Räntekostnader, Borås Stad	1 124	1 813
Övrigt	14 603	6 220
Summa	15 727	8 033
Not 7 Resultat efter finansiella poster per affärsområde	2023	2022
Affärsområde Elnät	56 680	61 284
Affärsområde Stadsnät	9 247	8 580
Summa	65 927	69 864
Not 8 Skatt på årets resultat	2023	2022
Aktuell skatt	26	26
Förändring av uppskjuten skatt avseende temporära skillnader	0	0
Summa redovisad skatt	26	26
Genomsnittlig effektiv skattesats	100,0%	100,0%
Avstämning av effektiv skattesats		
Redovisat resultat före skatt	26	26
Skatt på redovisat resultat enligt gällande skattesats (20,6 %)	-5	-5
Skatteeffekt av:		
Övriga ej avdragsgilla kostnader	-21	-21
Redovisad skatt	-26	-26
Effektiv skattesats	100,0%	100,0%
Not 9 Nyttjanderätt	2023	2022
Ackumulerade anskaffningsvärden		
Vid årets början och slut	6 276	6 276
Summa	6 276	6 276
Ackumulerade avskrivningar enligt plan		
Vid årets början	-6 276	-6 120
Årets avskrivningar enligt plan	0	-156
Summa	-6 276	-6 276
Redovisat värde vid periodens slut	0	0

Not 10 Aktiverade utgifter för dataprogram	2023	2022
Akkumulerade anskaffningsvärden		
Vid årets början och slut	7 670	7 670
Summa	7 670	7 670
Akkumulerade avskrivningar enligt plan		
Vid årets början	-7 670	-7 669
Årets avskrivningar enligt plan	0	-1
Summa	-7 670	-7 670
Redovisat värde vid periodens slut	0	0
Not 11 Byggnader och Mark	2023	2022
Akkumulerade anskaffningsvärden		
Vid årets början	81 870	81 470
Nyanskaffningar	2 266	400
Summa	84 136	81 870
Akkumulerade avskrivningar enligt plan		
Vid årets början	-34 233	-30 529
Årets avskrivningar enligt plan	-3 713	-3 704
Summa	-37 946	-34 233
Redovisat värde vid periodens slut	46 190	47 637
Not 12 Tekniska anläggningar och maskiner	2023	2022
Akkumulerade anskaffningsvärden		
Vid årets början	2 381 171	2 244 910
Nyanskaffningar	89 072	67 569
Omklassificerat och aktiverat, från pågående nyanläggning	67 025	68 692
Summa	2 537 268	2 381 171
Akkumulerade avskrivningar enligt plan		
Vid årets början	-1 009 697	-931 399
Årets avskrivningar enligt plan	-84 735	-78 298

Summa	-1 094 432	-1 009 697
Redovisat värde vid periodens slut	1 442 836	1 371 474
Not 13 Inventarier, verktyg och installationer	2023	2022
Akkumulerade anskaffningsvärden		
Vid årets början	92 986	88 696
Nyanskaffningar	5 299	4 290
Summa	98 285	92 986
Akkumulerade avskrivningar enligt plan		
Vid årets början	-86 897	-84 038
Årets avskrivningar enligt plan	-3 986	-2 859
Summa	-90 883	-86 897
Redovisat värde vid periodens slut	7 402	6 089
Not 14 Pågående nyanläggningar	2023	2022
Vid årets början	90 031	96 565
Nyanskaffningar	18 996	62 158
Omklassificerat och aktiverat	-67 025	-68 692
Summa	42 002	90 031
Not 15 Andelar intresseföretag	2023	2022
Regionala bredbandsbolaget Netwest AB med säte i Alingsås kommun	142	142
Summa	142	142
Not 16 Kundfordringar	2023	2022
För Borås Elhandel AB genom samdebitering	38 363	39 730
Borås Elnät AB	39 035	36 235
Summa	77 398	75 965
Not 17 Övriga fordringar	2023	2022
Skattefordran	581	525
Energiskattefordran	32 139	0
Summa	32 720	525

	2023	2022
Not 18 Förutbetalda kostnader och upplupna intäkter		
Upplupna nätavgifter, affärsområde Elnät	16 109	15 078
Förutbetalda leverantörsfakturor	1 610	1 059
Övrigt	2 334	507
Summa	20 053	16 644
Not 19 Vinstdisposition		
Balanserat resultat	0	0
Årets resultat balanseras i ny räkning på styrelsens förslag	0	0
Summa	0	0
Not 20 Obeskattade reserver		
Akkumulerade avskrivningar utöver plan:		
Anläggningstillgångar	458 261	437 874
Av obeskattade reserver utgör uppskjuten skatteskuld (Redovisas ej i BR)	94 402	90 202
Not 21 Checkräkningskredit		
Beviljad kreditlimit	1 400 000	1 300 000
Outnyttjad kredit	-433 940	-386 514
Utnyttjat belopp	966 060	913 486
Not 22 Upplupna kostnader och förutbetalda intäkter		
Upplupna löne- och pensionskostnader	3 333	3 381
Arbetsgivaravgifter	2 206	2 072
Förutbetalda intäkter	563	271
Upplupen fastighetsskatt	469	402
Upplupen inkomstskatt	0	26
Summa	6 571	6 152

Borås 2023-03-05

Sören Björklund

Ordförande

Anders Johansson

Vice ordförande

Anki Amneskog

Ledamot

Thomas Lantz

Ledamot

Björn Malmquist

Ledamot

Bengt-Göran Persson

Ledamot

Tim Gahnström

Ledamot

Lars

Hedendahl

Verkställande direktör

Vår revisionsberättelse har lämnats

ERNST & YOUNG AB

Anders Linusson

Auktoriserad revisor