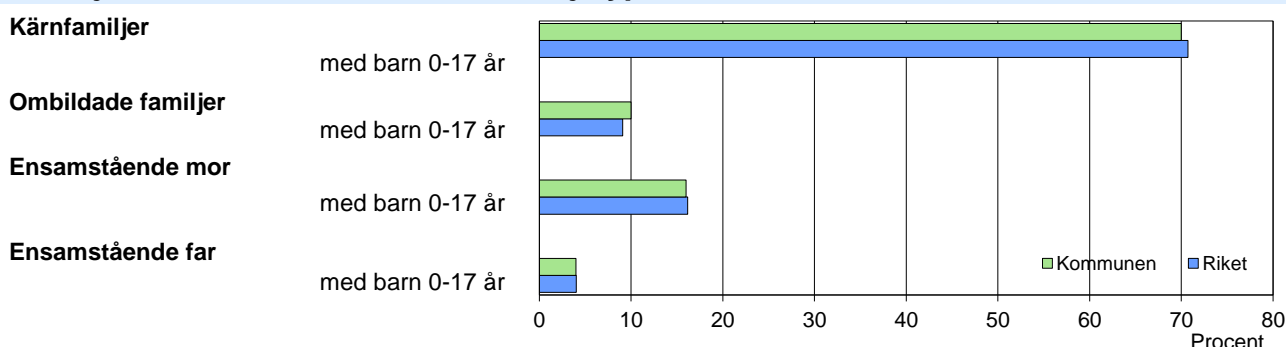


Familjer med barn 0-17 år, efter familjetyp 2015



Barn 0-17 år efter föräldrarnas sammanboendeform 2015

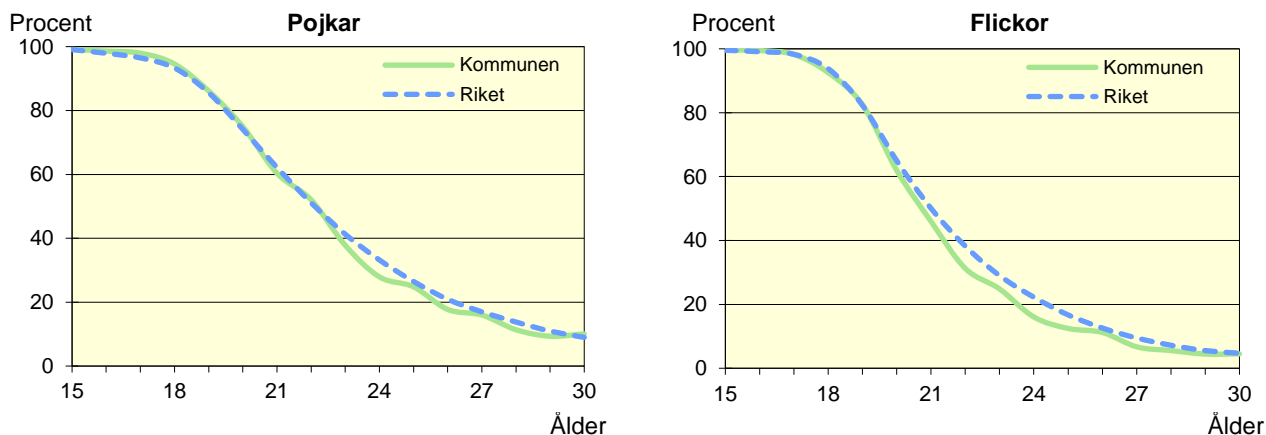
Sammanboendeform	Enligt folkbokföringen					
	Kommunen			Riket		
	Barn	Medelantal		Barn	Medelantal	
	Antal	% syskon*		Antal	% syskon*	
Barn till sammanboende	18 442	81	1,4	1 652	82	1,3
gifta	12 887	57	1,5	1 132	56	1,5
sambor	5 555	25	1,1	520	26	1,1
Barn till ensamstående män	762	3	0,8	73	4	0,9
Barn till ensamstående kvinnor	3 368	15	1,3	292	14	1,2
Flyttat hemifrån eller ofullst. uppg.	69	0	..	8	0	..
Samtliga barn	22 641	100	1,3	2 025	100	1,3
Barn till sammanboende bor med båda biologiska föräldrar	16 915	92	1,4	1 507	91	1,3
mor+styvfar	1 131	6	1,4	108	7	1,5
far+styvmor	347	2	1,9	29	2	1,8

* Avser hemmaboende barn 0-21 år

Se vidare förklaringar i särskilt blad.

Hemmaboende ungdomar efter ålder 2015

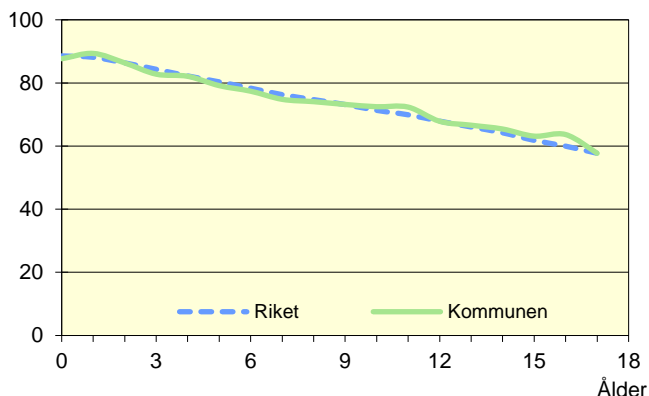
Andel av ungdomarna i åldern 15-30 år som fortfarande bor hemma



Not: För information om kvaliteten i de olika tabellerna/diagrammen, se definitionerna för Barn&Familj

Biologiska föräldrar 2015

Andel barn 0–17 år som bor med båda föräldrarna
Procent



Barn som bor med båda föräldrarna 2015

	Vid		
	6 års ålder	13 års ålder	17 års ålder
Kommunen	77	67	58
Riket	78	66	58

Andel (%) av alla i resp. ålder

Svensk och utländsk bakgrund 2015

Födelseland	Procentuell fördelning Kommunen				Riket
	0–5 år	6–12 år	13–17 år	0–17 år	0–17 år
Barn födda i Sverige	96	89	84	90	91
båda föräld. födda i Sverige	58	60	62	60	65
en föräld. född utomlands	12	10	9	11	12
båda föräld. födda utomlands	22	17	12	18	13
Barn födda utomlands	4	11	16	10	9
därav adoptivbarn	0	1	1	0	1
Samtliga barn, %	100	100	100	100	100
Samtliga barn, antal	8 059	8 763	5 819	22 641	2 025 077

Barn till förvärvsarb. föräldrar 2015

Familjetyp	Andel (%) av barnen i resp. familjetyp	
	Kommunen	Riket
Sammanboende		
Pappa	89	90
Mamma	81	82
Ensamstående		
Pappa	84	86
Mamma	66	71

Föräldern förvärvsarbetar i november det aktuella året

Barn till arbetslösa föräldrar 2015

Familjetyp	Andel (%) av barnen i resp. familjetyp	
	Kommunen	Riket
Sammanboende		
Pappa	4	4
Mamma	4	4
Ensamstående		
Pappa	5	6
Mamma	7	6

Föräldern har varit arbetslös någon gång under året

Disponibel inkomst i familjer med barn 0–17 år 2014

Familjetyp	1 barn		2 barn		3 barn		4+ barn	
	Kom.	Riket	Kom.	Riket	Kom.	Riket	Kom.	Riket
Sammanboende föräldrar	519	530	554	572	531	569	475	500
Ensamstående pappor	302	301	331	343	339	349	..	321
Ensamstående mammor	242	247	275	280	285	291	280	308
Alla barnfamiljer	432	434	523	534	501	537	423	457

Avser medianinkomst, tkr