


## Årsredovisning

för räkenskapsåret 2015-01-01 - 2015-12-31

Styrelsen och verkställande direktören för Borås Lokaltrafik AB avger härmed följande årsredovisning.

Innehåll	Sida
Förvaltningsberättelse	2
Resultaträkning	4
Balansräkning	5-6
Kassaflödesanalys	7
Tilläggsupplysningar	8
Redovisningsprinciper m.m.	8
Noter	9-13

Styrelsens säte: Borås  
Företagets redovisningsvaluta: Svenska kronor (SEK).  
Alla belopp redovisas, om inte annat anges, i tusentals kronor (tkr).

Handwritten signature and a rectangular stamp, likely a seal or official mark, located below the text.

## Förvaltningsberättelse

### Information om verksamheten

Borås Lokaltrafik AB (BL) är ett av Borås Stad helägt bolag, med uppgift att bedriva en serviceinriktad och kundorienterad kollektivtrafik samt att förvalta bolagets fastigheter. BL har under året bedrivit följande verksamheter; Linjetrafik samt Uthyrning av lokaler och uppställningsplatser.

Den allra största delen av bolagets verksamhet sker på entreprenad åt Västtrafik och BL har huvudkontor och verkstadslokaler samt trafikledningscentral i Borås Tåtorp. Under 2013 genomfördes en ny upphandling av trafiken i Borås, en upphandling som bolaget förlorade. Beslutet är överprövat och Högsta Förvaltningsrätten har i dom den 22 februari 2016 avgjort målet till Västtrafiks fördel. Nuvarande avtal löper med 9 månaders uppsägningstid och är idag den 29 februari ännu inte uppsagt. Gällande kontrakt är; Stadstrafik i Borås som löper med 9 månaders uppsägningstid.

Det är styrelsens uppfattning att verksamheten under året har bedrivits i enlighet med det i bolagsordning och ägardirektiv angivna kommunala syftet och de kommunala principer som bolaget har att verka inom.

### Linjetrafik Stadstrafiken

Stadstrafiken omfattar stadslinjerna 1-8 och lokallinjerna 10-16 samt 30-40 linjer. De bedrivs på uppdrag av Västtrafik AB. Denna trafik omfattar 93,7 % av BL's totala verksamhet. Resandel har ökat under året med 3 % vilket har påverkat resultatet positivt.

Av den totala produktionen i stadstrafiken har 3 550 000 km producerats med fordonsgas (biogas).

### Fastighetsförvaltning

Disponibel yta i av bolaget ägda fastigheter har under året varit uthyrda till 97,3 %.

### Förväntad framtida utveckling samt risker och osäkerhetsfaktorer

Under 2015 genomfördes riskutvärdering av samtliga affärsområden i syfte att identifiera väsentliga risker samt att säkerställa att ledningen har etablerat de kontrollsystem som krävs för att fånga upp olika risker i affärsverksamheten. Normer och rutiner för att fånga upp olika risker i affärsverksamheten är inarbetade i företagets ledningssystem.

Följande ekonomiska riskområden har bedömts som väsentliga:

### Intäkter

Uppräkningen i våra avtal styrs av olika index och det föreligger en risk att index inte utvecklas i samma takt som kostnaderna.

### Kostnader

Personalkostnaderna utgör 56 % av bolagets totala kostnadsmassa vilket ställer stora krav på bra styrinstrument i planeringsprocessen och att lönekostnaderna inte ökar mer än Arbetskostnadsindex (AKI).

### Restvärdesrisk fordon

Västtrafik tar enligt gällande avtal över gasfordonen vid en eventuell förlust av stadstrafikavtalet varför det inte föreligger någon restvärdesrisk i fordonsparken.

### Biogas

Då Borås Energi och Miljö AB är enda leverantör av Biogas inom Boråsområdet är vi beroende av att leveranser och tillgång fungerar problemfritt.

### Miljö/Kvalitet/Arbetsmiljö

Borås Lokaltrafik AB har ett ledningssystem baserat på standarderna ISO 9001:2008, ISO 14001:2004 och OHSAS 18001. Bolaget har under året certifierat ledningssystemet enligt ovanstående normer och under året har miljö-, kvalitets- och arbetsmiljöarbetet bedrivits i enlighet med dessa system. Kvalitets- och miljöarbetet har haft hög prioritet under året och inriktats mot att säkerställa att våra processer tillfredsställer kundernas behov och krav.

### Miljöpåverkan

Garageverksamheten med reparationsverkstaden och busstättanläggningen är tillstånds- eller anmälningspliktig.

Under året har inga utsläpp till mark eller vatten skett. Bullernivån ligger inom Naturvårdsverkets normer.

BL är helt beroende av tillstånds- eller anmälningspliktiga verksamheter. Tillstånd krävs för innehav av diesol samt spolarvätska. Anmälningsplikt gäller för busstättanläggning.

### Framtida utveckling

Bolaget kommer att driva och utveckla trafiken intill dess att nuvarande avtal upphör. Därefter kommer linjetrafiken att avvecklas och bolaget inriktar sin verksamhet på förvaltning av sina fastigheter.

### Ägarförhållanden

Borås Lokaltrafik AB är ett helägt bolag till Borås Stad, org.nr. 212000-1561.

Flerårsöversikt*	2015	2014	2013	2012
Nettoomsättning (tkr)	167 397	158 961	156 428	155 002
Resultat efter finansiella poster (tkr)	20 288	18 470	19 426	15 681
Rörelsemarginal (%)	12,4%	12,2%	13,4%	11,5%
Avkastning på eget kapital (%)	32,0%	34,8%	55,3%	88,7%
Balansomslutning (tkr)	103 183	93 581	105 497	119 135
Sollditet (%)	63,3%	65,7%	42,3%	21,3%
Antal anställda	198	196	191	190

\* Jämförelsetalen för 2012 har inte räknats om enligt K3.

#### Förslag till resultatdisposition

Styrelsen föreslår att till förfogande stående medel

Balanserat resultat	48 140 842 kr
Årets resultat	18 897 548 kr
	66 038 490 kr
disponeras så att	
till aktieägare utdelas	15 000 000 kr
i ny räkning överföres	50 038 490 kr
	65 038 490 kr

#### Förslag till beslut om vinstutdelning

Styrelsen föreslår att utdelning lämnas med 15 000 000 kr vilket motsvarar 6 000 kr/aktie.

Styrelsen föreslår att utbetalning av utdelningen skall ske i juni 2016.

Styrelsen anser att den föreslagna vinstutdelningen är försvarlig med hänsyn till de krav som verksamhetens art, omfattning och risker ställer på storleken av det egna kapitalet samt bolagets konsolideringsbehov, likviditet och ställning i övrigt.

Yttrandet ska ses mot bakgrund av den information som framgår av årsredovisningen. Företagsledningen planerar inga väsentliga förändringar av befintlig verksamhet så som väsentliga investeringar, försäljningar eller avveckling.

Beträffande bolagets resultat och ställning i övrigt hänvisas till efterföljande resultat- och balansräkningar med tillhörande tilläggsupplysningar.



Resultaträkning

	Not	2015-01-01 -2015-12-31	2014-01-01 -2014-12-31
Nettoomsättning	4	167 397	158 981
Övriga rörelseintäkter		5 948	5 081
		<b>173 345</b>	<b>164 042</b>
<i>Rörelsens kostnader</i>			
Handelsvaror		-8 539	-9 868
Övriga externa kostnader	1,2,4	-42 403	-40 911
Personalkostnader	3	-86 127	-80 176
Avskrivningar och nedskrivningar (samt återföring därav) av materiella och immateriella anläggningstillgångar		-15 595	-13 703
Övriga rörelsekostnader		-3	-1
		<b>-162 667</b>	<b>-144 659</b>
<b>Rörelseresultat</b>		<b>20 678</b>	<b>19 383</b>
<i>Resultat från finansiella poster</i>			
Övriga ränteintäkter och liknande resultatposter	5	5	7
Räntekostnader och liknande resultatposter	6	-395	-920
		<b>-390</b>	<b>-913</b>
<b>Resultat efter finansiella poster</b>		<b>20 288</b>	<b>18 470</b>
<b>Resultat före skatt</b>		<b>20 288</b>	<b>18 470</b>
Skatt på årets resultat	7	-1 380	-1 690
<b>Årets resultat</b>		<b>18 698</b>	<b>16 780</b>

HLR  
R

Balansräkning	Not	2015-12-31	2014-12-31
<b>TILLGÅNGAR</b>			
<i>Anläggningstillgångar</i>			
<i>Materiella anläggningstillgångar</i>			
Byggnader och mark	8	3 353	3 739
Maskiner och andra tekniska anläggningar	9	71 246	59 269
Inventarier, verktyg och installationer	10	4 257	4 874
		<b>78 856</b>	<b>67 882</b>
<i>Finansiella anläggningstillgångar</i>			
Uppskjuten skattefordran	11	0	1 390
		<b>0</b>	<b>1 390</b>
<b>Summa anläggningstillgångar</b>		<b>78 856</b>	<b>69 272</b>
<i>Omsättningstillgångar</i>			
<i>Varulager m.m.</i>			
Råvaror och förnödenheter		2 619	2 314
		<b>2 619</b>	<b>2 314</b>
<i>Kortfristiga fordringar</i>			
Kundfordringar		15 535	14 376
Aktuell skattefordran		289	113
Övriga fordringar		1 541	1 364
Förutbetalda kostnader och upplupna intäkter	12	4 340	6 119
		<b>21 706</b>	<b>21 972</b>
<i>Kassa och bank</i>	13	3	3
<b>Summa omsättningstillgångar</b>		<b>24 327</b>	<b>24 289</b>
<b>SUMMA TILLGÅNGAR</b>		<b>103 183</b>	<b>93 561</b>

*Handwritten initials and a checkmark.*

Balansräkning	Not	2015-12-31	2014-12-31
<b>EGET KAPITAL OCH SKULDER</b>			
<i>Eget kapital</i>	14		
<i>Bundet eget kapital</i>		250	250
Aktiekapital (2 500 aktier)		55	55
Reservfond		305	305
<i>Fritt eget kapital</i>		46 141	44 361
Balanserat resultat		18 898	16 780
Årets resultat		65 039	61 141
<b>Summa eget kapital</b>		<b>65 344</b>	<b>61 446</b>
<i>Avsättningar</i>			
Avsättningar för pensioner och liknande förpliktelser	15	7 815	8 650
		7 815	8 650
<i>Kortfristiga skulder</i>			
Andel i Borås Stads koncernkonto	16	13 624	6 563
Leverantörsskulder		3 188	3 523
Koncerninterna skulder		6 242	6 353
Skuld Borås Stad		8	17
Övriga skulder		1 448	1 356
Upplupna kostnader och förutbetalda intäkter	17	5 516	5 653
		30 024	23 465
<b>SUMMA EGET KAPITAL OCH SKULDER</b>		<b>103 183</b>	<b>93 561</b>
<b>POSTER INOM LINJEN</b>			
Ställda säkerheter		Inga	Inga
Ansvarsförbindelser		Inga	Inga

*Handwritten signatures*

Kassaflödesanalys

	2015-01-01 -2015-12-31	2014-01-01 -2014-12-31
<b>Den löpande verksamheten</b>		
Rörelseresultat	20 678	19 383
Justeringar för poster som inte ingår i kassaflödet m.m.		
Avskrivningar och nedskrivningar	15 595	13 703
Vinst vid försäljning av inventarier	0	-8
Förlust vid uträngering av inventarier	0	0
Förändring av avsatt till pensioner	-835	-1 209
	<b>36 438</b>	<b>31 871</b>
Erhållen ränta	5	7
Erlagd ränta	-395	-920
<b>Kassaflöde från den löpande verksamheten före förändringar av rörelsekapital</b>	<b>36 048</b>	<b>30 968</b>
<i>Förändringar i rörelsekapital</i>		
Förändring av varulager	-306	-593
Förändring av rörelsefordringar	267	-1 390
Förändring av rörelseskulder	-501	1 333
<b>Kassaflöde från den löpande verksamheten</b>	<b>34 608</b>	<b>30 308</b>
<i>Investeringsverksamheten</i>		
Förvärv av materiella anläggningstillgångar	-26 569	-1 479
Avyttring av materiella anläggningstillgångar	0	6
<b>Kassaflöde från investeringsverksamheten</b>	<b>-26 569</b>	<b>-1 473</b>
<i>Finansieringsverksamheten</i>		
Utbetald utdelning	-15 000	0
Amortering av lån	7 061	-28 840
<b>Kassaflöde från finansieringsverksamheten</b>	<b>-7 939</b>	<b>-28 840</b>
<b>Årets kassaflöde</b>	<b>0</b>	<b>-6</b>
Likvida medel vid årets början	3	8
Likvida medel vid årets slut	3	3

*SKR FF*

## Tilläggsupplysningar

### Redovisningsprinciper m.m.

#### Allmänna redovisningsprinciper

Årsredovisningen har upprättats enligt årsredovisningslagen (1995:1554) och BFAR 2012:1 Årsredovisning och koncernredovisning (K3):

#### Bedömningar och uppskattningar

Vid indikation på nedskrivningsbehov av anläggningstillgångar sker ett nedskrivningstest. Under året har ingen indikation identifierats.

Inkurans i varulagret bedöms på individuell basis.

#### Koncernllhörighet

Närmast överordnade moderföretag som upprättar koncernredovisning i vilken företaget ingår är Borås Stad (org.nr. 212000-1561) med säte i Borås.

#### Intäktsredovisning

Största delen av intäkterna härrör sig till trafikvudmannaaavtal där operatören erhåller ersättning enligt avtal som indexjusteras. Intäktsföring sker i takt med att uppdraget utförs. Intäkterna innehåller även intäkter för hyror, försäljning av underhållstjänster. Hyror periodiseras och redovisas i den period de anses tillhöra. Övriga intäkter redovisas när det är sannolikt att företaget kommer att få de ekonomiska fördelar som är förknippade med transaktionen och inkomsten kan beräknas på ett tillförlitligt sätt. Återbetalning av premier från FORA för år 2004; 1 752 tkr redovisas i övriga rörelseintäkter samt övriga fordringar då utbetalning sker först under 2016.

#### Inkomstskatter

Skattekostnaden utgörs av summan av aktuell skatt och uppskjuten skatt.

#### Aktuell skatt

Aktuell skatt beräknas på det skattepliktiga resultatet för perioden. Skattepliktigt resultat skiljer sig från det redovisade resultatet i resultaträkningen då det har justerats för ej skattepliktiga intäkter och ej avdragsgilla kostnader samt för intäkter och kostnader som är skattepliktiga eller avdragsgilla i andra perioder. Aktuell skatteskuld beräknas enligt de skattesatser som gäller per balansdagen.

#### Uppskjuten skatt

Uppskjuten skatt redovisas på temporära skillnader mellan det redovisade värdet på tillgångar och skulder i de finansiella rapporterna och det skattemässiga värdet som används vid beräkning av skattepliktigt resultat. Uppskjuten skatt redovisas enligt den s k balansräkningsmetoden. Uppskjutna skatteskulder redovisas för i princip alla skattepliktiga temporära skillnader, och uppskjutna skattefordringar redovisas i princip för alla avdragsgilla temporära skillnader i den omfattning det är sannolikt att beloppen kan utnyttjas mot framtida skattepliktiga överskott. Det redovisade värdet på uppskjutna skattefordringar omprövas varje balansdag och reduceras till den del det inte längre är sannolikt att tillräckliga skattepliktiga resultat kommer att finnas tillgängliga för att utnyttjas, helt eller delvis, mot den uppskjutna skattefordran.

Värderingen av uppskjuten skatt baseras på hur företaget, per balansdagen, förväntar sig att återvinna det redovisade värdet för motsvarande tillgång eller reglerar det redovisade värdet för motsvarande skuld. Uppskjuten skatt beräknas baserat på de skattesatser och skatteregler som har beslutats före balansdagen.

#### Aktuell och uppskjuten skatt för perioden

Aktuell och uppskjuten skatt redovisas som en kostnad eller intäkt i resultaträkningen, utom när skatten är hänförlig till transaktioner redovisats direkt mot eget kapital. I sådana fall ska även skatten redovisas direkt mot eget kapital.

#### Leasingavtal

Ett finansiellt leasingavtal är ett avtal enligt vilket de ekonomiska riskerna och fördelar som förknippas med ägandet av en tillgång i allt väsentligt överförs från leasogivaren till leasetagaren. Övriga leasingavtal klassificeras som operationella leasingavtal. Samtliga leasingavtal redovisas enligt reglerna för operationell leasing. Leasingavgifter vid operationella leasingavtal kostnadsförs linjärt över leasingperioden.

#### Ersättning till anställda efter avslutad anställning

I företaget finns såväl avgiftsbestämda som förmånsbestämda pensionsplaner. Som avgiftsbestämda planer klassificeras planer där fastställda avgifter betalas och det inte finns förpliktelser att betala något ytterligare, utöver dessa avgifter. Övriga planer klassificeras som förmånsbestämda och beräknas enligt Tryggandelagen och redovisas i enlighet med förenklingsreglerna i BFAR 2012:1 (K3).

Utgifter för avgiftsbestämda planer redovisas som en kostnad under den period de anställda utför de tjänster som ligger till grund för förpliktelsen.

Företaget har förmånsbestämda pensionsplaner där en pensionspremie betalas och redovisar dessa planer som avgiftsbestämda planer i enlighet med förenklingsregeln i BFAR 2012:1.

Företaget har förmånsbestämda pensionsplaner som finansieras i egen regi. Uppgift om pensonskuldens storlek erhålls från KPA och redovisas enligt den erhållna uppgiften. Pensonskuldberäkningen är gjord enligt föreskrifterna om försäkringstekniska grunder som Finansinspektionen har föreskrivit.

Borås Stad har tecknat borgen för pensonsförpliktelserna.

#### Finansiella instrument

Finansiella instrument värderas utifrån anskaffningsvärdet.



### Anläggningstillgångar

Materiella och immateriella anläggningstillgångar redovisas till anskaffningsvärde minskat med ackumulerade avskrivningar och eventuella nedskrivningar. I övriga rörelseintäkter redovisas vinst vid avyttring av fordon. I övriga rörelsekostnader redovisas förlust på övriga inventarier.

Byggnader har delats upp på betydande komponenter när komponenterna har väsentligt olika nyttjandeperioder.

Avskrivningsbart belopp utgörs av anskaffningsvärdet minskat med ett beräknat restvärde. Avskrivning sker linjärt över den förväntade nyttjandeperioden.

Följande avskrivningstider tillämpas:

<i>Materiella anläggningstillgångar</i>	
Byggnader	10-50 år
Fordon	5-12 år
Inventarier, verktyg och installationer	5-20 år

### Varulager

Varulagret har värderats till det lägsta av dess anskaffningsvärde och verkligt värde. Erforderligt inkursavdrag har skett efter individuell bedömning.

### Omräkning av poster i utländsk valuta

Fordringar och skulder i utländsk valuta har värderats till balansdagens kurs. Kursvinster och kursförluster på rörelsefordringar och rörelseskulder redovisas i rörelseresultatet medan kursvinster och kursförluster på finansiella fordringar och skulder redovisas som finansiella poster.

### Fordringar, skulder och avsättningar

Om inget annat anges ovan värderas kortfristiga fordringar till det lägsta av dess anskaffningsvärde och det belopp varmed de beräknas bli reglerade. Långfristiga fordringar och långfristiga skulder värderas efter det första värderingsstillfället till upplupet anskaffningsvärde. Övriga skulder och avsättningar värderas till de belopp varmed de beräknas bli reglerade. Övriga tillgångar redovisas till anskaffningsvärde om inget annat anges ovan.

### Noter

#### Not 1 Arvode till revisorer

	2015	2014
<i>Revisionsuppdrag Deloitte AB</i>	88	0
Revisionsuppdrag Ernst & Young AB	0	74
Borås Stad, lekmanarevision	30	29
Övriga tjänster	22	15
	<u>140</u>	<u>118</u>

#### Not 2. Operationella leasingavtal

	2015	2014
Kostnadsförda leasingavgifter avseende operationella leasingavtal	55	52

Företaget har ingått leasingavtal som avser kopieringsmaskin, kaffemaskiner, frankeringsmaskin vilka redovisas som operationella leasingavtal. Dessa förfaller inom 1-3 år.

#### Not 3 Anställda och personalkostnader

	2015	2014
<i>Medelantalet anställda</i>		
Män	167	161
Kvinnor	31	35
	<u>198</u>	<u>196</u>

	2015	2014
<i>Löner och andra ersättningar</i>		
Styrelse och verkställande direktör	1 100	1 021
Övriga anställda	61 743	57 851
	<u>62 843</u>	<u>58 872</u>

#### *Pensions- och övriga sociala kostnader*

Pensionskostnader för styrelse, VD och tidigare VD	83	173
Pensionskostnader för övriga anställda	3 660	2 486
Övriga sociala kostnader enligt lag och avtal	18 487	17 311
	<u>22 230</u>	<u>19 970</u>

	2015-12-31	2014-12-31
<i>Utestående pensionsförpliktelser till tidigare Verkställande direktör</i>	6 657	7 437

#### *Könsfördelning bland ledande befattningshavare*

Andel kvinnor i styrelsen	31%	11%
Andel män i styrelsen	69%	89%
Andel kvinnor bland övriga ledande befattningshavare	25%	25%
Andel män bland övriga ledande befattningshavare	75%	75%

*Handwritten signatures and initials.*

**Not 4 Inköp och försäljning mellan koncernföretag**

	<b>2015</b>	<b>2014</b>
Andel av årets totala inköp som skett från andra företag inom koncernen	21%	22%
Andel av årets totala försäljning som skett till andra företag inom koncernen	0,30%	0,33%

**Not 5 Övriga ränteläntäcker och liknande resultatposter**

	<b>2015</b>	<b>2014</b>
Ränteläntäcker från koncernföretag	1	1
Övriga ränteläntäcker	4	8
	<u>6</u>	<u>7</u>

**Not 6 Räntekostnader och liknande resultatposter**

	<b>2015</b>	<b>2014</b>
Räntekostnader till koncernföretag	100	313
Övriga räntekostnader	295	607
	<u>395</u>	<u>920</u>

**Not 7 Skatt på årets resultat**

	<b>2015</b>	<b>2014</b>
Aktuell skatt	0	0
Förändring av uppskjuten skatt avseende temporära skillnader	-1 390	-1 690
Summa redovisad skatt	<u>-1 390</u>	<u>-1 690</u>

Genomsnittlig effektiv skattesats 0,0% 0,0%

**Avstämning av effektiv skattesats**

Redovisat resultat före skatt	20 288	18 470
Skatt på redovisat resultat enligt gällande skattesats (22 %):	-4 463	-4 063
Skatteeffekt av:		
Bokföringsmässiga avskrivningar på inventarier	-3 431	-3 015
Övriga ej avdragsgilla kostnader	-57	-42
Utnyttjat underskottsavdrag	4 584	4 644
Skattemässiga avskrivningar på inventarier	3 236	2 338
Ej skattepliktiga intäkter	131	138
Redovisad skatt	<u>0</u>	<u>0</u>

Effektiv skattesats 0,0% 0,0%

*Upplysningar om uppskjuten skattefordran och skatteskuld*

Vad avser förändringen av uppskjuten skattefordran, se not 11 Uppskjuten skattefordran

**Not 8 Byggnader och mark**

	<b>2015-12-31</b>	<b>2014-12-31</b>
Ingående anskaffningsvärden	12 667	12 590
Årets anskaffningar	0	77
Utgående ackumulerade anskaffningsvärden	<u>12 667</u>	<u>12 667</u>
Ingående avskrivningar	-9 315	-8 933
Årets avskrivningar	-382	-382
Utgående ackumulerade avskrivningar	<u>-9 697</u>	<u>-9 315</u>
Ingående uppskrivningar	387	391
Årets avskrivningar på uppskrivet belopp	-4	-4
Utgående ackumulerade uppskrivningar	<u>383</u>	<u>387</u>
Utgående redovisat värde	<u>3 353</u>	<u>3 739</u>

*Uppgifter om förvaltningsfastigheter*

Redovisat värde	3 353	3 739
Verkligt värde	66 000	66 000

**Beräkning av verkligt värde**

Värdering har utförts av Newsec Advice AB, 2014-10-14 med värdetidpunkt december 2014. Värdet har bedömts med stöd av en marknadsanpassad kassaflödeskalkyl i vilken man genom simulering av de beräknade framtida intäkterna och kostnaderna analyserar marknads förväntningar på värderingsobjektet. Några taxeringsvärden åsätts inte BL's fastigheter då dessa klassificeras som skattefria distributionsanläggningar.

Not 9 Maskiner och andra tekniska anläggningar

	2016-12-31	2014-12-31
Ingående anskaffningsvärden	142 140	142 190
Årets anskaffningar	26 185	193
Försäljningar/utrangeringar	0	-243
Utgående ackumulerade anskaffningsvärden	168 325	142 140
Ingående avskrivningar	-82 870	-70 795
Försäljningar/utrangeringar	0	243
Årets avskrivningar	-14 209	-12 318
Utgående ackumulerade avskrivningar	-97 079	-82 870
Utgående redovisat värde	71 246	69 270

Not 10 Inventarier, verktyg och installationer

	2016-12-31	2014-12-31
Ingående anskaffningsvärden	14 224	13 690
Årets anskaffningar	383	1 209
Försäljningar/utrangeringar	-116	-675
Utgående ackumulerade anskaffningsvärden	14 491	14 224
Ingående avskrivningar	-9 350	-9 026
Försäljningar/utrangeringar	116	675
Årets avskrivningar	-1 000	-999
Utgående ackumulerade avskrivningar	-10 234	-9 350
Utgående redovisat värde	4 257	4 874

Not 11 Uppskjuten skattefordran

	2016-12-31	2014-12-31
Taxeringsmässigt underskott	17 270	38 109
Temporär skillnad tillgångar	-32 549	-33 439
Temporär skillnad pensloner	830	1 327
Temporär skillnad löneskatt	201	322
Summa	-14 248	6 319
Därav förväntas del kunna nyttjas under år 2015 respektive 2016	0	6 319
Skatteeffekt av den del som beräknas kunna nyttjas hänförligt till kontrakt med positiva resultat	0	1 390
Förändring uppskjuten skatt	-1 390	-1 690

Se även not 7 Skatt på årets resultat.

Not 12 Förutbetalda kostnader och upplupna intäkter

	2016-12-31	2014-12-31
Upplupna intäkter	3 176	5 138
Förutbetalda serviceavtal/hyreskostnader	410	400
Förutbetalda fordonskostnader	470	450
Övriga förutbetalda kostnader	284	133
	4 340	6 119

Not 13 Kassa och bank

	2016-12-31	2014-12-31
Kassamedel	3	3
	3	3

*Handwritten signature and initials*

Not 14 Förändring av eget kapital

	Aktie- kapital	Uppskriv- ningsfond	Reserv- fond	Balanserat resultat	Årets resultat	Totalt
Ingående balans 2014-01-01	250	0	55	25 026	19 335	44 666
Överföring resultat föregående år	0	0	0	19 335	-19 335	0
Effekter av ändrade redovlningsprinciper	0	0	0	0	0	0
Årets resultat	0	0	0	0	16 780	16 780
Utgående balans 2014-12-31	250	0	55	44 361	16 780	61 446
Överföring resultat föregående år	0	0	0	16 780	-16 780	0
Lämnad utdelning	0	0	0	-15 000	0	-15 000
Effekter av ändrade redovlningsprinciper	0	0	0	0	0	0
Årets resultat	0	0	0	0	18 898	18 898
Utgående balans 2015-12-31	250	0	55	46 141	18 898	65 344

Not 15 Avsättningar

	2015-12-31	2014-12-31
<i>Pensioner</i>		
Belopp vid årets ingång	8 650	9 858
Förändring	-835	-1 208
	7 815	8 650

I avsättningar för pensioner ingår en förpliktelse enligt ett s k visstidsförordnande till före detta VD. Avsättning avseende detta åtagande uppgår till 1 032 tkr (1 650 tkr). Under 2015 har 477 tkr utbetalats till före detta VD.

Not 16 Checkräkningskredit

	2015-12-31	2014-12-31
Beviljad kredit	55 000	55 000
Utnyttjad kredit	13 624	6 563

Kommunfullmäktige fastställer kreditlimit när budget antas och gäller 12 månader. Kreditlimitavtalet gäller tills vidare.

Not 17 Upplupna kostnader och förutbetalda intäkter

	2015-12-31	2014-12-31
Upplupna löner	983	971
Upplupna semesterlöner	2 063	2 202
Upplupna sociala avgifter	2 427	2 430
Övriga upplupna kostnader	39	45
Förutbetalda hyresintäkter	4	5
	5 516	6 653

Not 18 Nyckeltalsdefinitioner

*Rörelsemarginal*

Rörelseresultat i procent av nettoomsättningen

*Justerat eget kapital*

Eget kapital med tillägg för obeskattade reserver som reducerats med uppskjuten skatt.

*Avkastning på eget kapital*

Resultat efter finansiella poster i procent av genomsnittligt justerat eget kapital

*Sollditet*

Justerat eget kapital i procent av balansomslutning

*HLR*  
*R*

Borås den 29 februari 2016



Tony Karlstedt  
Ordförande



Georg Guldstrand  
Vice ordförande




Cathrine Johansson  
Andre vice ordförande



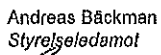
Nils-Åke Björklund  
Styrelseledamot




Allson Lind  
Styrelseledamot



Rebecca-Pandora Friedman  
Styrelseledamot




Andreas Bäckman  
Styrelseledamot



Peder Jonsson  
Styrelseledamot




Niklas Arvidsson  
Styrelseledamot



Lars Holmkvist  
Verksällande direktör

Min revisionsberättelse har lämnats den 3/3 2016



Pernilla Rehnberg  
Auktoriserad revisor

## REVISIONSBERÄTTELSE

Till årsstämman i Borås Lokaltrafik AB  
Organisationsnummer 556043-2246

### Rapport om årsredovisningen

Jag har reviderat årsredovisningen för Borås Lokaltrafik AB för år 2015-01-01--2015-12-31.

### Styrelsens och verkställande direktörens ansvar för årsredovisningen

Det är styrelsen och verkställande direktören som har ansvaret för att upprätta en årsredovisning som ger en rättvisande bild enligt årsredovisningslagen och för den interna kontroll som styrelsen och verkställande direktören bedömer är nödvändig för att upprätta en årsredovisning som inte innehåller väsentliga felaktigheter, vare sig dessa beror på oegentligheter eller på fel.

### Revisorns ansvar

Mitt ansvar är att uttala mig om årsredovisningen på grundval av min revision. Jag har utfört revisionen enligt International Standards on Auditing och god revisionsssed i Sverige. Dessa standarder kräver att jag följer yrkesetiska krav samt planerar och utför revisionen för att uppnå rimlig säkerhet att årsredovisningen inte innehåller väsentliga felaktigheter.

En revision innefattar att genom olika åtgärder inhämta revisionsbevis om belopp och annan information i årsredovisningen. Revisorn väljer vilka åtgärder som ska utföras, bland annat genom att bedöma riskerna för väsentliga felaktigheter i årsredovisningen, vare sig dessa beror på oegentligheter eller på fel. Vid denna riskbedömning beaktar revisorn de delar av den interna kontrollen som är relevanta för hur bolaget upprättar årsredovisningen för att ge en rättvisande bild i syfte att utforma granskningsåtgärder som är ändamålsenliga med hänsyn till omständigheterna, men inte i syfte att göra ett uttalande om effektiviteten i bolagets interna kontroll. En revision innefattar också en utvärdering av ändamålsenligheten i de redovisningsprinciper som har använts och av rimligheten i styrelsens och verkställande direktörens uppskattningar i redovisningen, liksom en utvärdering av den övergripande presentationen i årsredovisningen.

Jag anser att de revisionsbevis jag har inhämtat är tillräckliga och ändamålsenliga som grund för mina uttalanden.

### Uttalanden

Enligt min uppfattning har årsredovisningen upprättats i enlighet med årsredovisningslagen och ger en i alla väsentliga avseenden rättvisande bild av Borås Lokaltrafik ABs finansiella ställning per den 31 december 2015 och av dess finansiella resultat och kassaflöden för året enligt årsredovisningslagen. Förvaltningsberättelsen är förenlig med årsredovisningens övriga delar.

Jag tillstyrker därför att årsstämman fastställer resultaträkningen och balansräkningen.

### Övriga upplysningar

Årsredovisningen för år 2014 reviderades av en annan revisor som i sin revisionsberättelse daterad 2 mars 2015 uttalade sig enligt standardutformningen om denna årsredovisning.

### Rapport om andra krav enligt lagar och andra författningar

Utöver min revision av årsredovisningen har jag även reviderat förslaget till dispositioner beträffande bolagets vinst eller förlust samt styrelsens och verkställande direktörens förvaltning för Borås Lokaltrafik AB för år 2015-01-01--2015-12-31.

### Styrelsens och verkställande direktörens ansvar

Det är styrelsen som har ansvaret för förslaget till dispositioner beträffande bolagets vinst eller förlust, och det är styrelsen och verkställande direktören som har ansvaret för förvaltningen enligt aktiebolagslagen.

### Revisorns ansvar

Mitt ansvar är att med rimlig säkerhet uttala mig om förslaget till dispositioner beträffande bolagets vinst eller förlust och om förvaltningen på grundval av min revision. Jag har utfört revisionen enligt god revisionsssed i Sverige.

Som underlag för mitt uttalande om styrelsens förslag till dispositioner beträffande bolagets vinst eller förlust har jag granskat styrelsens motiverade yttrande samt ett urval av underlagen för detta för att kunna bedöma om förslaget är förenligt med aktiebolagslagen.

Som underlag för mitt uttalande om ansvarsfrihet har jag utöver min revision av årsredovisningen granskat väsentliga beslut, åtgärder och förhållanden i bolaget för att kunna bedöma om någon styrelseledamot eller verkställande direktören är ersättningskyldig mot bolaget. Jag har även granskat om någon styrelseledamot eller verkställande direktören på annat sätt har handlat i strid med aktiebolagslagen, årsredovisningslagen eller bolagsordningen.

Jag anser att de revisionsbevis jag inhämtat är tillräckliga och ändamålsenliga som grund för mina uttalanden.

### Uttalanden

Jag tillstyrker att årsstämman disponerar vinsten enligt förslaget i förvaltningsberättelsen och beviljar styrelsens ledamöter och verkställande direktören ansvarsfrihet för räkenskapsåret.

Borås den 3/3 2016



Pernilla Rehnberg  
Auktoriserad revisor



**BORÅS STAD**  
Stadsrevisionen

Till årsstämman i Borås Lokaltrafik AB  
Organisationsnummer 556043-2246

## Granskningsrapport för år 2015

Jag - Lennart Krok - av Kommunfullmäktige i Borås Stad utsedd lekmannarevisor i Borås Lokaltrafik AB - har granskat bolagets verksamhet under år 2015.

Granskningen har utförts enligt aktiebolagslagen och god revisionssed i kommunal verksamhet. Granskningen har utgått från bedömning av väsentlighet och risk. Jag har samarbetat med bolagets auktoriserade revisor och utnyttjat sakkunnigt biträde.

Jag bedömer att bolagets verksamhet skötts på ett ändamålsenligt och från ekonomisk synpunkt tillfredsställande sätt samt att bolagets interna kontroll har varit tillräcklig.

Granskningsresultat med avseende på ovanstående områden specificeras i granskningsredogörelsen för Borås Lokaltrafik AB 2015.

**BORÅS 2016-02-22**

Lennart Krok

## Borås Lokaltrafik AB

Org.nr 556043-2246

### STYRELSEN

**BORÅS LOKALTRAFIK AB** är ett av Borås Stad helägt kollektivtrafikföretag. Bolagets styrelse väljs av Borås kommunfullmäktige. Mandattiden för ledamöter är två år från och med den ordinarie bolagsstämma som inträffar närmast efter det att val till fullmäktige hållits.

T o m 2015-04-01

#### ORDINARIE LEDAMÖTER

Georg Guldstrand, *m, ordförande*  
Tony Karlstedt, *s, förste vice ordförande*  
Karl-Gustav Drotz, *kd, andre vice ordförande*  
Cathrine Jansson, *s*  
Sören Björklund, *s*  
Peter Wiberg, *v*  
Peter Wilhelmsson, *m*  
Nils-Åke Björklund, *m*  
Hugo Rikkinen, *kd*

Fr o m 2015-04-01

#### ORDINARIE LEDAMÖTER

Tony Karlstedt, *s, ordförande*  
Georg Guldstrand, *m, förste vice ordförande*  
Cathrine Jansson, *s, andre vice ordförande*  
Nils-Åke Björklund, *m*  
Selim Zurap, *s, t o m 2015-10-15*  
Alison Lind, *s, fr o m 2015-10-15*  
Rebecca-Pandora Friedman, *m*  
Andreas Bäckman, *sd*  
Peder Jonsson, *v*  
Niklas Arvidsson, *kd*

*Personalens representanter vilka har närvaro- och yttranderätt*

#### ORDINARIE LEDAMÖTER

Thomas Karlsson, *Kommunal*  
Per-Olof Olsson, *Kommunal*  
Anders Lindberg, *Kommunal*

#### VERKSTÄLLANDE DIREKTÖR

Lars Holmkvist

#### REVISORER

T o m 2015-04-01

#### ORDINARIE

Lennart Krok, *lekmannarevisor*  
Hans Gavin, *auktoriserad revisor*

Fr o m 2015-04-01

#### ORDINARIE

Lennart Krok, *lekmannarevisor*  
Pernilla Rehnberg, *auktoriserad revisor*

#### BORÅS LOKALTRAFIK AB

Organisationsnummer: 556043-2246  
Svenljungagatan 39, 507 63 BORÅS  
Telefon: 033-20 82 00

#### SUPPLEANTER

Alison Lind, *s*  
Tuula Järvinen, *s*  
Sven-Bertil Lindblom, *s*  
Rasmus Kivinen, *m*  
Rebecca-Pandora Friedman, *m*  
Tommi Pölkö, *m*  
Peter Jonsson, *mp*  
Seth Svensson, *c*  
Jan Hyllstam, *fp*

#### SUPPLEANTER

Alison Lind, *s, t o m 2015-10-15*  
Peter Wilhelmsson, *m*  
Rasmus Kivinen, *m*  
Tuula Järvinen, *s*  
Jan Hyllstam, *fp*  
Peter Carlsson, *sd*  
Leif Andersson, *s*  
Monica Johansson, *c*

#### SUPPLEANTER

Anna-Lena Bergström, *Unionen*

#### SEKRETERARE

Eva Engberg, *ekonomichef*

#### SUPPLEANTER

Nils-Gunnar Blanc, *lekmannarevisor*  
Helena Patrikson, *auktoriserad revisor*

#### SUPPLEANTER

Lennart Gabre, *lekmannarevisor*  
Pernilla Lihnell, *auktoriserad revisor*