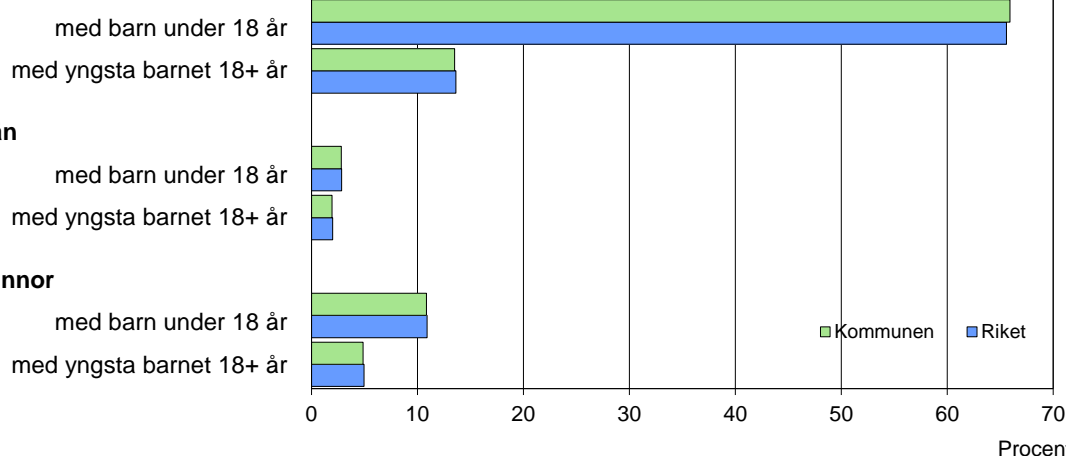


Barn och föräldrar efter familjetyp 2014

Sammanboende



Barn 0–17 år efter föräldrarnas sammanboendeform 2014

Sammanboendeform	Enligt folkbokföringen						Enl. unders. HEK	
	Kommunen			Riket			Riket 2013	
	Barn Antal	Medelantal % syskon*		Barn Antal 1 000-tal	Medelantal % syskon*		Barn Antal 1 000-tal	%
Barn till sammanboende	17 495	79	1,4	1 572	79	1,3	1 601	82
gifta	12 458	57	1,5	1 111	56	1,4	1 141	58
sambor m. gemensamma barn	5 037	23	1,1	462	23	1,1	416	21
sambor m. enbart särkullsbarn	44	2
Barn till ensamstående män	895	4	0,8	83	4	0,9	88	4
Barn till ensamstående kvinnor	3 585	16	1,2	322	16	1,1	275	14
Flyttat hemifrån eller ofullst. uppg.	8	0
Samtliga barn	22 038	100	1,3	1 985	100	1,3	1 964	100
Barn till sammanboende bor med båda biologiska föräldrar	16 564	95	1,3	1 483	94	1,3		
mor+styvfar	692	4	1,6	66	4	1,7		
far+styvmor	187	1	2,3	17	1	2,1		

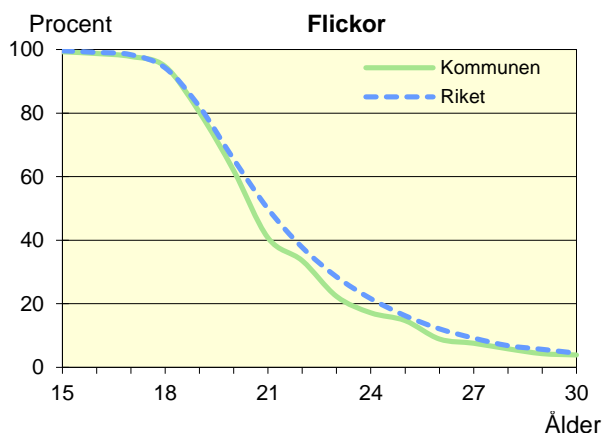
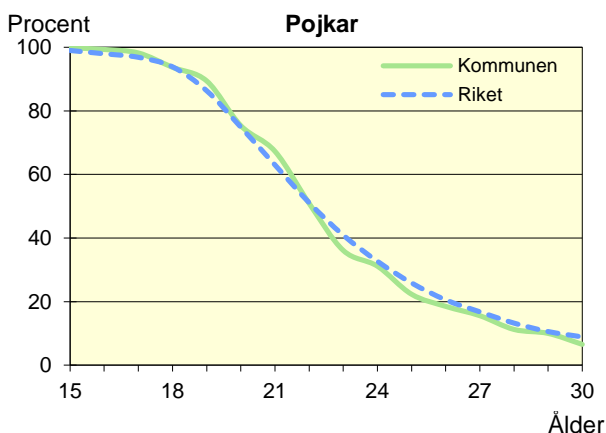
* Avser hemmaboende barn 0–21 år

Uppgifter saknas om "Barn till sambor med enbart särkullsbarn" p.g.a. brister i folkbokföringen. Dessa

barn ingår i någon av grupperna "Barn till ensamstående män" eller "Barn till ensamstående kvinnor". Se vidare förklaringar i särskilt blad.

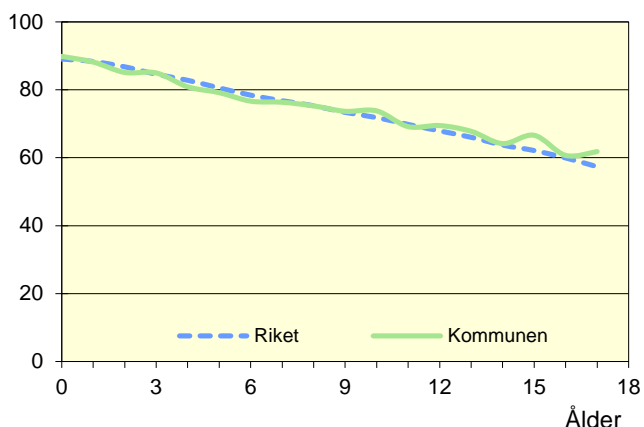
Hemmaboende ungdomar efter ålder 2014

Andel av ungdomarna i åldern 15–30 år som fortfarande bor hemma



Biologiska föräldrar 2014

Andel barn 0–17 år som bor med båda föräldrarna
Procent



Barn som bor med båda föräldrarna 2014

	Vid		
	6 års ålder	13 års ålder	17 års ålder
Kommunen	77	68	62
Riket	78	66	57

Andel (%) av alla i resp. ålder

Barn vilkas föräldrar separerat 2012–2014

Barnets ålder	Föräldrarna var		Separationer/100 barn	
	Gifta	Sambo	Kommunen	Riket
0–5 år	342	401	3,8	3,5
6–12 år	374	248	3,3	3,3
13–17 år	265	120	3,1	3,1
0–17 år	981	769	3,4	3,3

Svensk och utländsk bakgrund 2014

Födelseland	Procentuell fördelning Kommunen				Riket
	0–5 år	6–12 år	13–17 år	0–17 år	0–17 år
Barn födda i Sverige	96	89	85	91	92
båda föräld. födda i Sverige	60	62	63	61	66
en föräld. född utomlands	12	10	10	11	11
båda föräld. födda utomlands	22	16	12	17	13
Barn födda utomlands	4	11	15	9	8
därav adoptivbarn	0	1	1	1	1
Samtliga barn, %	100	100	100	100	100
Samtliga barn, antal	7 909	8 453	5 674	22 036	1 985 098

Barn till förvärvsarb. föräldrar 2014

Familjetyp	Andel (%) av barnen i resp. familjetyp	
	Kommunen	Riket
Sammanboende		
Pappa	90	90
Mamma	81	82
Ensamstående		
Pappa	85	86
Mamma	65	70

Föräldern förvärvsarbetar i november det aktuella året

Barn till arbetslösa föräldrar 2014

Familjetyp	Andel (%) av barnen i resp. familjetyp	
	Kommunen	Riket
Sammanboende		
Pappa	5	4
Mamma	6	5
Ensamstående		
Pappa	5	6
Mamma	6	7

Föräldern har varit arbetslös någon gång under året

Disponibel inkomst i familjer med barn 0–17 år 2014

Familjetyp	1 barn		2 barn		3 barn		4+ barn	
	Kom.	Riket	Kom.	Riket	Kom.	Riket	Kom.	Riket
Sammanboende föräldrar	519	530	554	572	531	569	475	500
Ensamstående pappor	302	301	331	343	339	349	..	321
Ensamstående mammor	242	247	275	280	285	291	280	308
Alla barnfamiljer	432	434	523	534	501	537	423	457

Avser medianinkomst, tkr