

Personbilar per kommunedel 2018

Biltäthet, antal personbilar i trafik registrerade på fysiska personer 2018-12-31

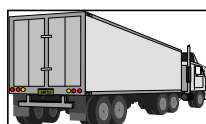
Kommundel	Bilar per 1000 inv	per 1000 hushåll*	Hushåll utan bil	Hushåll med bil	Hushåll med mer än en bil
Dalsjöfors	479	1 213	945	3 403	1 430
Fristad	471	1 175	980	3 072	1 262
Sandhult	453	1 211	734	2 704	1 130
Viskafors	479	1 175	664	1 991	866
Brämhult	333	888	1 840	2 957	1 011
Centrum	355	647	4 071	4 696	821
Göta	377	772	2 384	3 508	840
Norrby	352	775	2 446	3 604	844
Sjöbo	368	672	2 481	2 789	611
Trandared	401	841	1 952	3 492	868
På förs.Skr/i	178				
Kommunen	401	886	18 497	32 216	9 683

*) per "hushåll", folkbokförd i samma bostad, i motsats till tidigare år per "familj". Ej förmånsbilar.

Tab 2HH



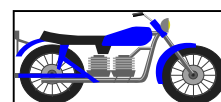
Bussar i trafik
140



Lastbilar i trafik
5 903



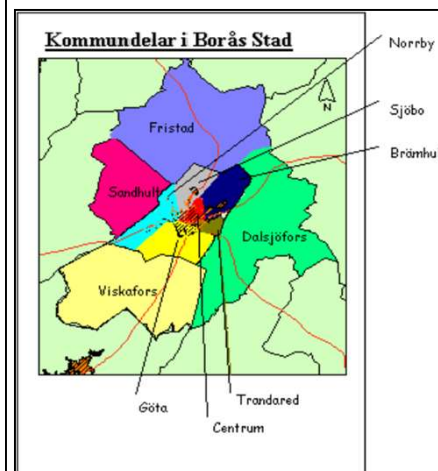
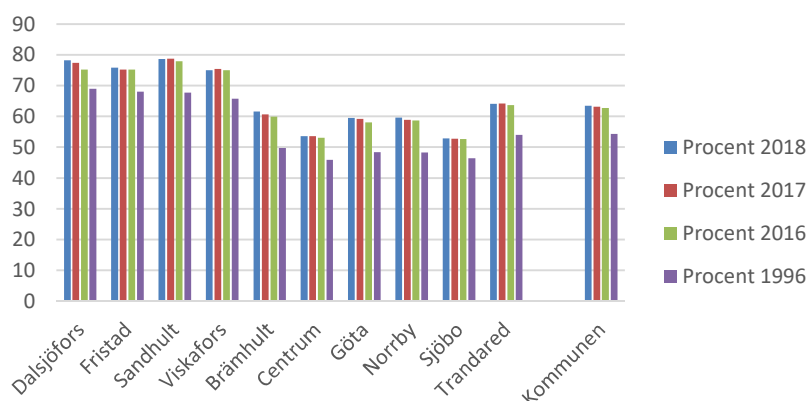
Personbilar
i trafik
54 026



Motorcyklar
i trafik 3 404

Tab 1.1

Andel hushåll med bil 2018, 2017, 2016 jämfört med hur det ökat sedan 1996



Tab. 2HH

Antal personbilar registrerade på fysiska personer eller på enskilda näringsidkare, samt avställda.

Totalt antal personbilar					
Centrum	6 770	Brämhult	5 385	oplacerbara/övr	1 826
Dalsjöfors	7 543	Sandhult	5 582	Kommunen	59 802
Fristad	6 746	Göta	5 603		
Trandared	5 561	Sjöbo	4 341	avställda	10 578
Norrby	6 034	Viskafors	4 411	enskilda näringsidkare i trafik	4 277

Tab. 2HH

Drivmedel för personbilar i trafik

bensin	31 671	gas	759
diesel	17 485	el, elhybrid och	
etanol	2 475	laddhybrid	1 634

Tab.12

SNABBAKTA 2019:14

Ref. Monica Lindqvist, tel. 033-35 73 22
BORÅS STAD 50180 BORÅS
Stadsledningskansliet, Strategisk samhällsplanering
E-post monica.lindqvist@boras.se

Källa: SCB,
Bilpak, tabell 1.1 och 2HH

2019-08-16

