

Befolkningsprognos för åren 2017-2021

Kommunprognos

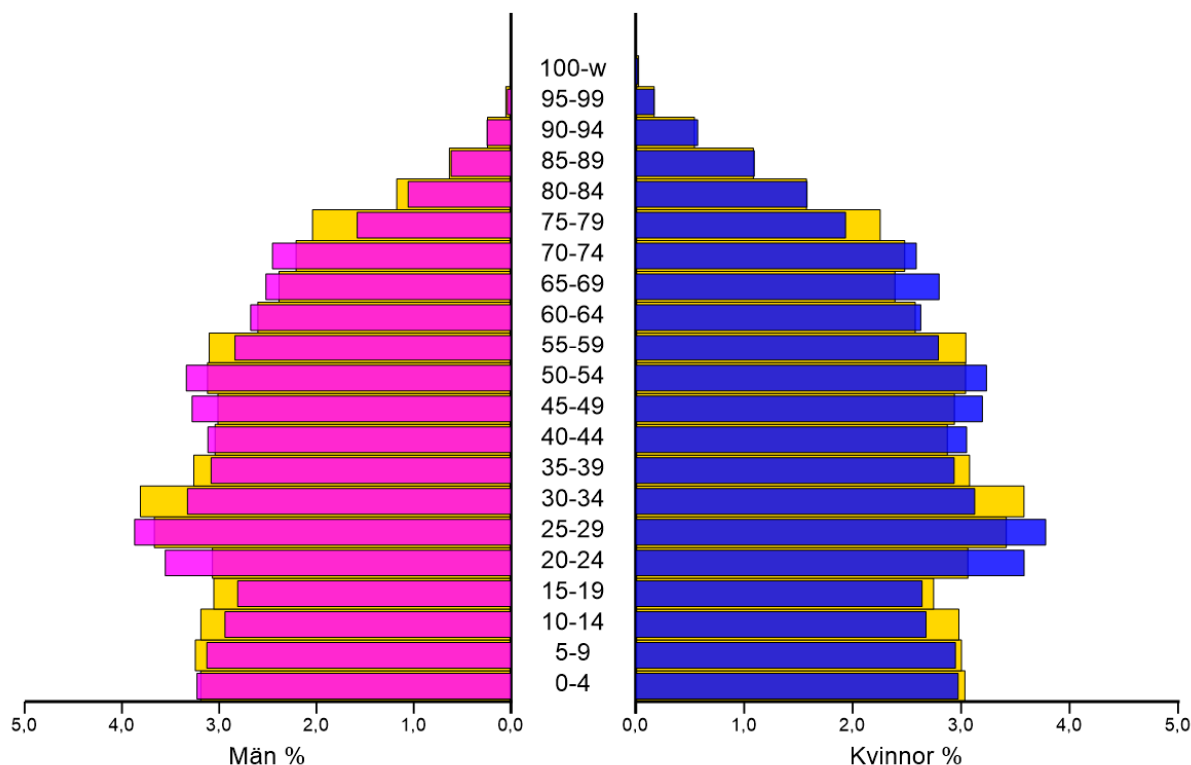
Sammanfattning

Fortsatt kommer årligen ca 1400 bäbisar att födas, ca 1000 begravningar ske. Det kommer att färdas iväg ca 4500 personers flyttlass bort från kommunen, men samtidigt kommer över 5000 personers flyttlass passera in över kommungränsen för att packas upp i Borås - nya grannar i Borås som kan behöva hjälp att hitta till busshållplatsen, återvinningscentralen, skolan, joggingspåret mm.

Prognosen antar att de tre senaste årens mönster kan vara vägledande för hur utvecklingen blir de fem kommande åren. Befolkningsprognosen 2017-2021 för Borås innebär en **folkökning på i genomsnitt 1 364 personer per år**. Ökningen är en effekt av såväl positivt flyttnetto (dvs fler inflyttade än utflyttade) som positivt födelsenetto (fler födda än döda).

Ökningen förväntas främst i yrkesverksamma åldrarna 18-64 år, en ökning med ca 2900 personer, medan åldersgruppen under 18 år ökar med ca 2600 personer och antalet 65 år och äldre ökar med 1300 personer. Relationen mellan de tre grupperna ändras något över prognosperioden, eftersom andelen invånare under 18 år ökar något, andelen 18-64 år minskar något och andelen 65 år och äldre består. År 2021 förväntas kommunen ha 116 669 invånare. Folkökningen som förväntas de närmaste fem åren bli högre än vad som förväntades för ett år sedan.

Befolkning år 2016 samtliga områden jämfört med år 2021 (gult) samtliga områden



Förutsättningar

Osäkerheter

Prognos innebär en väntad framtidsbild med dagens kunskap och kan betraktas som en kvalificerad gissning. Att se 5 år fram i tiden är osäkert. Det har blivit allt mer osäkert kring om resultaten i befolkningsprognoser kommer att pricka rätt. Prognosen räknas om en gång per år med färsk fakta. Större förändringar kommer sällan överraskande på ett år och små förändringar får sällan drastiska konsekvenser på 5 års sikt.

Denna prognos har i sitt underlag inte med några justeringar med anledning av ekonomiska konjunkturer, mellanstatliga konflikter, klimateffekter eller andra globala förändringar. Det finns inte några metoder att mäta hur just Borås skulle påverkas och på vilket sätt det i så fall skulle påverka inom en 5års-period på flyttningsantaganden, fertilitet eller dödlighet. Däremot kan en beskrivning av utgångsläget i Borås ge en bild om det finns behov av att omvärdera insatsvärdena.

Utgångsläget i Borås

Borås har haft en **stabil årlig befolkningsökning** under hela 2000-talet. Ökningen 2016 blev 1392 personer, vilket motsvarar tillskott på 1,3 %. Detta är 74 färre än året innan. Det är lägre procentuell ökning än Västra Götalands län som ökade 1,4 %, samt riket som helhet som ökade 1,5%.

Borås med sina nära 110 000 invånare blir allt mer nära sammanknutet med Göteborgsregionen. Göteborg hade nära 560 000 invånare 2016 och ökade 1,5 % under året. Göteborg tror i sin prognos på fortsatt ökning med ca 8 000 fler invånare per år fram till 2035. Den höga inflyttningen som varit de senaste tio åren förväntas fortsätta.

Borås dragningskraft som boplats hänger mycket ihop med omgivningen. Det pågår många samarbeten i regionen som kan stärka den stabila utvecklingen, bl a prioriterar Västra Götaland life science (hälso- och sjukvård), hållbara transporter, hållbar stadsutveckling, textil/mode/design, produktion, kulturella och kreativa näringar, förnybar energi, grön kemi, livsmedel/gröna näringar, informations- och kommunikationsteknik och besöksnäring. Västsvenska paketet ska leda till ett attraktivt, hållbart och växande Västsverige med satsningar fram till 2027.

Borås Stads goda ekonomi bäddar för en fortsatt stabil utveckling. Budget för 2017 slår fast att Borås har alla förutsättningar att fortsätta utvecklas positivt. Antalet barn växer och såväl förskola som grundskola får mer budgetmedel. Samarbeten med såväl olika företag och myndigheter som föreningslivet stärker en ekonomisk, ekologisk och social hållbarhet. Borås Stad har en stabil ekonomisk grund för verksamheten. Budgeten utgår från den långsiktiga visionen Borås2025, vilken med uppsatta delmål ska säkerställa att Borås Stad utvecklas på väg mot visionen.

Högskolestudenter bidrar till att skapa framtidstro, aktivitet och kreativitet i Borås. Högskolans aktiviteter och utveckling påverkar hela stadens utveckling positivt. 2016 hade Högskolan i Borås ca 12 000 studenter, vilket avspeglar sig även i en aktiv stadsmiljö. Det fanns drygt 200 inresande

utbytesstudenter och lika många utresande utbytesstudenter, samt 55 professorer bland de drygt 700 anställda som hade hand om 62 utbildningsprogram och 123 kurser.

Borås näringsliv har en positiv utveckling. Intresset för etablering är fortsatt stor. Mer industrimark har tagits fram och utveckling fortsätter bl a utefter riksväg 40. Arbetet med att ta fram ytterligare mark har fortsatt. Ett av de största företagen i Borås med flest antal anställda har minskat ordentligt i omfattning under året (pga flytt av delar av verksamheten till annat land), men många av de anställda är eftertraktade i andra företag, vilket snarare lett till omstrukturering av marknaden än ett tapp i utveckling. Långsiktigt pågår intensiv planering ihop med Trafikverket för ny stambana för tåg, den sk Götalandsbanan, viken bättre kan komma att länka ihop Borås med såväl Stockholmsregionen som Göteborgsregionens arbetsmarknad och allt fler förväntas då kunna bosätta sig i Boråsregionen och ha arbetsplats på annan ort. Det råder idag högt tryck på att få fram fler bostäder i Borås. Flera år i rad har det tillkommit drygt 400 bostäder, men det räcker inte. Länsstyrelsen bedömer att bostadsbyggandet behöver fördubblas i länet fram till år 2025, Borås utpekas som en kommun som nu ligger under sitt årliga behov. Arbete pågår intensivt för att underlätta möjligheterna till att öka årliga tillskottet väsentligt.

Den öppna arbetslösheten har minskat till 3,2 % i oktober 2016, från 3,3 % i okt 2015. Det **pendlar 13 138 personer till arbete i Borås** från andra kommuner (Ulricehamn, Göteborg och Mark toppar listan år 2015) och 8 815 pendlar från Borås till andra kommuner (Göteborg toppar listan med 28 % av de utpendlande år 2015). En försiktig bedömning är att Borås får en fortsatt god balanserad ekonomisk utveckling närmaste åren. Troligen leder detta inflöde av arbetskraft och även till ett fortsatt inflyttningsöverskott.

Under 2016 **flyttade 5 675 personer till Borås** (2 512 från egna länet, 1 655 från övriga Sverige och 1 508 från utlandet), medan 4 660 flyttade från Borås (2 535 till egna länet, 1 703 till övriga Sverige och 422 till utlandet). Invandring från andra länder påverkas av bl a mellanstatliga konflikter, inbördeskrig, klimateffekter, naturkatastrofer, olika länders välfärdsutveckling, svensk migrationspolitik, ekonomisk konjunktur, och behov av arbetskraft. Under år 2016 flyttade över 1 500 personer till Borås från utlandet, vilket innebär 27 % av samtliga inflyttare till Borås. Cirka 400 personer flyttade till utlandet, vilket var 9 % av samtliga utflyttare från Borås.

Nationellt räknas med fortsatt hög befolkningsutveckling. SCB (Statistiska centralbyrån) räknar med att folkmängden ska öka 1,5 % varje år de närmaste åren, vilket är en historiskt hög nivå som bara förekommit enstaka år på 1800-talet. Fler inflyttade än utflyttade är största orsaken till folkökningen nationellt, men även fler födda än döda påverkar en positiv befolkningsutveckling. Andelen födda utomlands förväntas öka. 2016 var 17,9 procent av landets befolkning född utomlands. År 2016 var 21,2 % av boråsarna födda utrikes, vilket var 23 290 personer.

Till Borås var flyktingar från Syrien största gruppen 2016, därefter från Somalia, samt mindre antal från ett 20-tal länder, stadslösa. I december 2016 hade Borås ca 900 inskrivna personer i alla åldrar, främst vuxna mellan 20-59 år, men även en betydande andel 7-15 år, genom Boråsregionens etableringscenter. Flyktingar som befinner sig i Borås, ingår inte i befolkningsstatistiken för Borås och inte heller i befolkningsprognosen förrän den dag de eventuellt blir folkbokförda i Borås. En del får inte tillstånd att stanna i landet och sänds iväg, en del får stanna men flyttar från Borås och blir folkbokförda i en annan kommun, en del får stanna och blir folkbokförda i Borås.

Antaganden och insatsvärden

Omvärldsanalysen präglar prognosens förutsättningar. Det sker avvägning av behovet att förändra prognosens insatsvärden som förväntat födelsetal per kvinna, dödsrisker, flyttrörelser mm. Bedömningen är att de tre senaste åren kan stå som modell för de kommande fem när det gäller antal och åldrar hos inflyttade och utflyttade. Nivån på dödsrisker behöver sällan ändras eftersom de kan ses i ett längre perspektiv. Åldersspecifika fruktsamheten väntas bli som de tre senaste åren. Fruktsamhetsindex kan kopplas till förändringarna i nationella förväntningar. Efter att dessa faktorer bedömts sker beräkningarna med utgångspunkt i senast kända befolkning i åldersklasser och kön.

Startbefolkning

Invånarna vid årsskiftet 2016-12-31: 109 880 blir ny startbefolkning i prognosen. Detta är 1 392 personer fler än startbefolkningen i förra årets prognos.

Inflyttade och utflyttade

Antal inflyttade och utflyttade åren 2014-2016 har summerats och delats på tre år och värdet har därefter fått gälla för hela prognosperioden. Åldersfördelningen för de inflyttade och utflyttade antas vara samma som för de tre senaste åren. Här har utjämnade värden 2014-2016 använts och får ligga till grund för hela prognosperioden.

Boråsprognos för verkligt flyktingmottagande de närmaste åren är svår att göra. Hur många av dessa som sedan stannar i Borås är ännu svårare att göra prognos på. Även annan invandring kan tillkomma, tex kan arbetskraftinvandring, anhöriginvandring och återvändande Sverigefödda bli betydande.

Fruktsamhet och fruktsamhetsindex

Antagande för fruktsamhet och åldersfördelning är utjämnade värden för 2014-2016. I Borås var under denna period det s k summerade fruktsamhetstalet 1,84. Observerade värdet för antal barn per kvinna var 1,83 året 2016. (Om inte befolkningen ska minska behövs inflyttning som komplettering i ett läge där fruktsamhetstalet är lägre än 2,1.) Borås fruktsamhetstal för åren 2014-2016 har index 99 mot riket och antas vara stabilt under åren 2017-2021.

Fruktsamhetstalet i riket 2016 blev 1,85 barn per kvinna. Rikets prognos räknar med att talen ska öka till 1,94 barn per kvinna år 2020, för att sedan börja sjunka något. Sverigefödda kvinnor har visat sig föda färre barn än beräknat. Borås prognos sårredovisar inte underlaget på svenskfödda respektive utrikesfödda kvinnor.

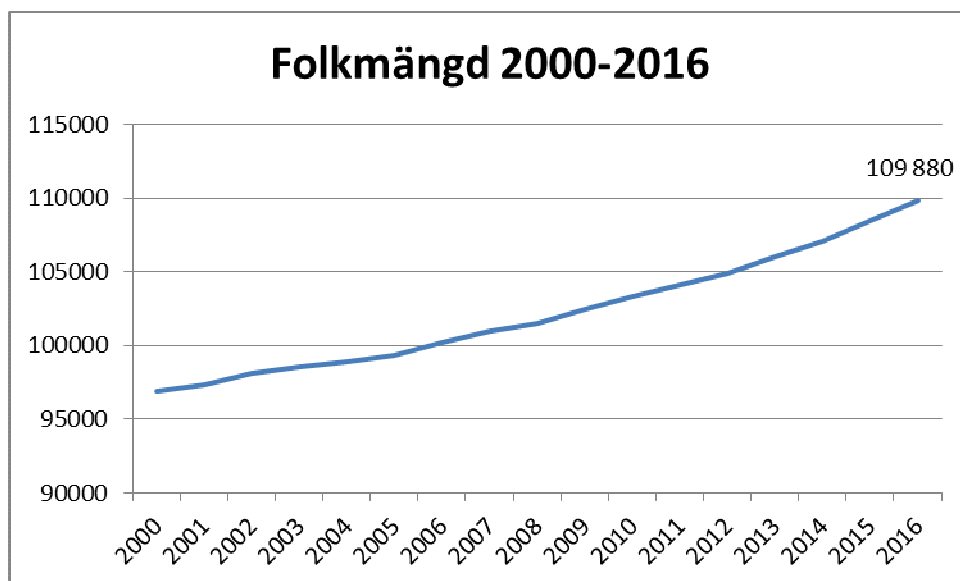
Deltagande i arbetsliv och utbildning påverkar barnafödandet , men även yttre samhällsfaktorer som familjepolitik kan påverka benägenheten att skaffa barn. Fruktsamhetsnivån i Sverige är bland det högsta i Europa.

Dödlighet, samt index döda kvinnor och index döda män

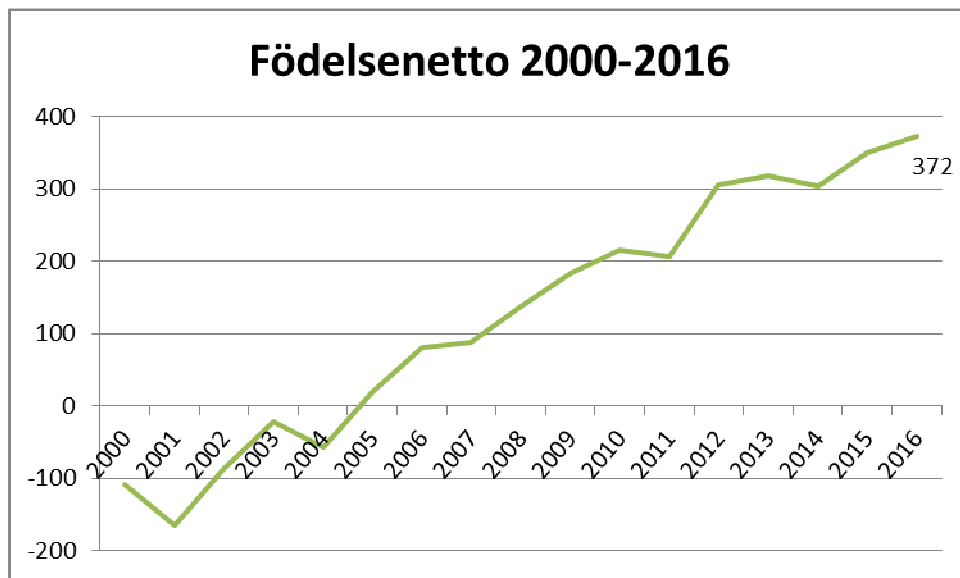
96 har satts som index för dödlighet för kvinnor för hela perioden. Kvinnor i Borås har dött i lägre utsträckning än kvinnor i riket de senaste tre åren. Förhållandet mot riket förväntas vara lika de närmaste 5 åren. 98 har satts som index för dödlighet för män för hela perioden. Män i Borås har dött i lägre utsträckning än män i riket de senaste tre åren.

Översikt kring verkligt utfall några år bakåt, samt jämförelse mot förra årets prognos.

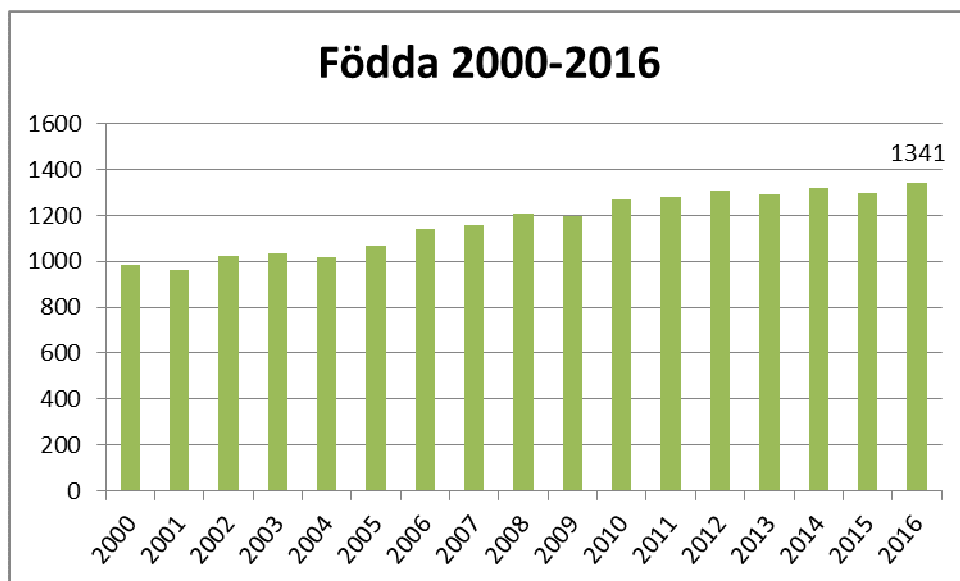
Befolkningsförändringar 2000-2016



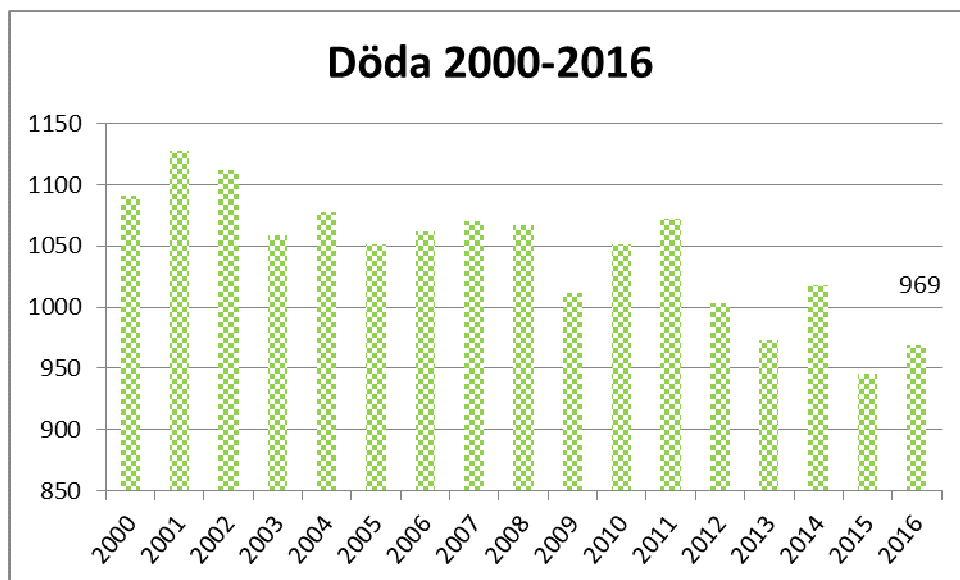
Folkmängden år 2016 blev 109 880 personer. Prognosen för 2016 var 109 752. Ökningen under 2016 var 1392. Prognosen för ökning var 1264.



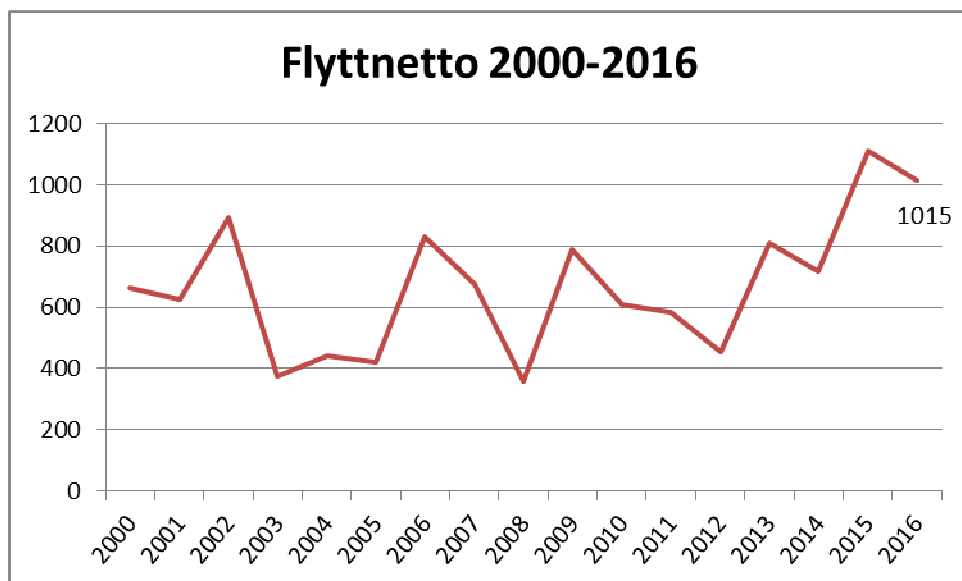
Födelsenettet 2016 blev 372. Prognosen för 2016 var 384.



Födda 2016 blev 1341 personer. Prognosen för födda var 1366.

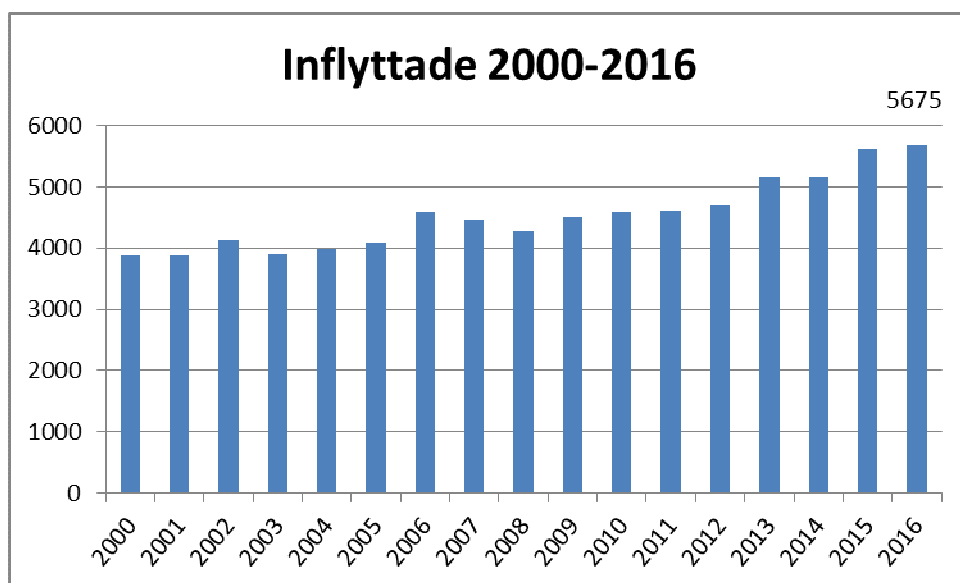


Det blev 969 döda år 2016. Prognosen var 982.

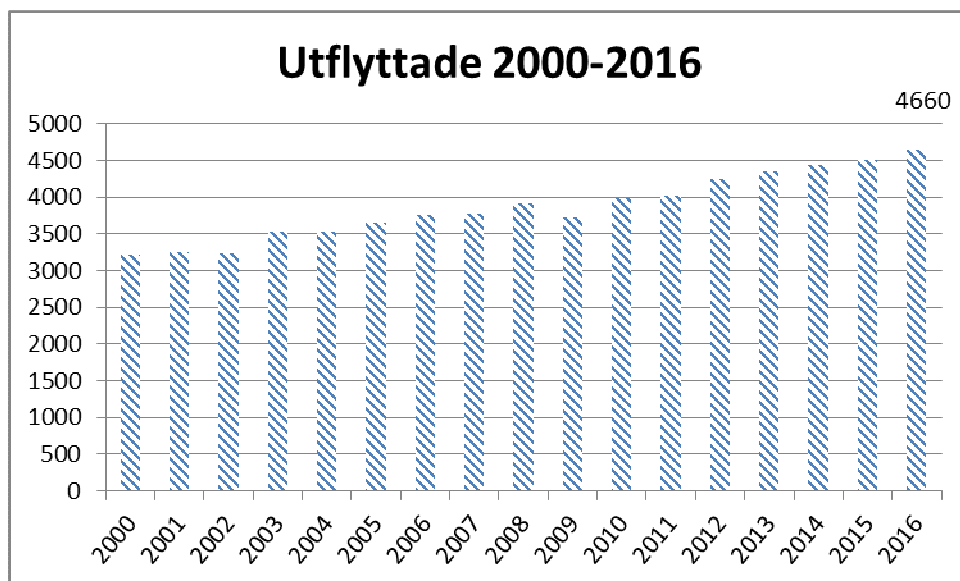


Flyttnettot 2016 blev 1 015. Prognosen var 880.

Både inflyttningen och utflyttningen var hög 2016. Flyttnettot blev högre än i prognosen.



5 675 flyttade in år 2016. Prognosen var 5 310.



4 660 flyttade ut år 2015. Prognosen var 4 430.

Träffsäkerheten för en stor kommun (13:e största ibland landets kommuner mätt i antal invånare, något färre än Lund och något fler än Huddinge) och ett stort flyttflöde kan, trots ovanstående differenser, betraktas som ganska god.

Folkmängden blev 128 personer fler år 2016 än enligt prognosen. Framst berodde ökningen på ett positivt flyttnetto, även om födelsenettet också var positivt. Flyttnettot mot utlandet var 1086, medan det var minus 23 mot eget län och minus 48 mot övriga Sverige. Störst flyttflöden skedde mot eget län; 2512 inflyttade och 2535 utflyttade. Därefter var flyttflöden mot övriga Sverige; 1655 inflyttade och 1703 utflyttade. Mot utlandet var mindre flöden; 1508 inflyttade och 422 utflyttade. Det är framst nettot mot utlandet med betydligt färre utflyttade än inflyttade som utgör befolkningsökning.

Noteras bör också att ett enskilt år inte kan bedöma en 5-årsprognos träffsäkerhet. Det är stadigvarande tendenser som är mest viktiga att notera som t e x att födelsenettet under många år varit positivt, samt att flyttnettot legat stadigt positivt under en längre period.

Prognos för 2017-2021

Befolkningsförändringar i prognos 2017-2021

Befolkningsförändringar

År	Folkmängd	Födda	Döda	Födelsenetto	Inflyttande	Utflyttande	Flyttningsnetto	Folkökning
2017	111 211	1 361	978	383	5 482	4 534	948	1 331
2018	112 564	1 386	982	404	5 482	4 534	948	1 352
2019	113 932	1 407	986	421	5 482	4 534	948	1 369
2020	115 312	1 422	990	432	5 482	4 534	948	1 380
2021	116 699	1 433	995	438	5 482	4 534	948	1 386

Andel, folkmängd per åldersgrupp 2016, samt prognos 2017-2021

Folkmängd, procent

Ålder	2016	2017	2018	2019	2020	2021
0-17	21,1	21,4	21,6	21,8	22,0	22,1
18-64	59,6	59,4	59,2	58,9	58,8	58,6
65-w	19,3	19,2	19,3	19,3	19,2	19,3
Summa	100,0	100,0	100,0	100,0	100,0	100,0

Antal, folkmängd per åldersgrupp 2016, samt prognos 2017-2021

Folkmängd

Ålder	2016	2017	2018	2019	2020	2021
0-17	23 236	23 789	24 303	24 840	25 353	25 823
18-64	65 477	66 027	66 589	67 136	67 783	68 397
65-w	21 167	21 396	21 671	21 957	22 177	22 479
Summa	109 880	111 212	112 564	113 932	115 313	116 699

Antal kvinnor och män i tre åldersgrupper 2016, samt prognos för 2021

Folkmängd

År	Kön	0-17	18-64	65-w	Summa
2016	Män	12 048	33 207	9 352	54 607
	Kvinnor	11 188	32 270	11 815	55 273
	Summa	23 236	65 477	21 167	109 880
2021	Män	13 382	34 895	10 200	58 477
	Kvinnor	12 441	33 502	12 279	58 222
	Summa	25 823	68 397	22 479	116 699

Folkmängd i 5-årsgrupper, antal 2016 och prognos 2017-2021

Folkmängd

Ålder	2016	2017	2018	2019	2020	2021
0-4	6 814	6 873	6 957	7 052	7 171	7 265
5-9	6 675	6 851	6 982	7 147	7 201	7 291
10-14	6 172	6 389	6 596	6 776	7 030	7 198
15-19	5 987	6 106	6 276	6 434	6 559	6 770
20-24	7 840	7 507	7 270	7 117	7 068	7 156
25-29	8 404	8 733	8 760	8 756	8 599	8 265
30-34	7 087	7 265	7 644	7 901	8 248	8 624
35-39	6 613	6 743	6 909	7 146	7 274	7 397
40-44	6 775	6 767	6 713	6 641	6 744	6 903
45-49	7 113	6 978	6 898	7 026	6 973	6 944
50-54	7 221	7 457	7 570	7 480	7 374	7 189
55-59	6 183	6 251	6 419	6 580	6 860	7 172
60-64	5 829	5 896	5 896	5 921	6 036	6 044
65-69	5 843	5 728	5 628	5 619	5 505	5 573
70-74	5 537	5 642	5 680	5 608	5 547	5 473
75-79	3 864	4 036	4 308	4 528	4 854	5 011
80-84	2 897	2 906	2 941	3 062	3 090	3 207
85-89	1 877	1 934	1 946	1 955	1 990	2 005
90-94	898	887	902	919	917	915
95-99	227	237	237	235	242	259
100-w	24	26	29	31	32	36
Summa	109 880	111 212	112 564	113 932	115 313	116 699

Folkmängd i 10 åldersgrupper 2016 samt i prognos 2017-2021

Folkmängd

Ålder	2016	2017	2018	2019	2020	2021
0-9	13 489	13 724	13 939	14 199	14 372	14 556
10-19	12 159	12 495	12 873	13 210	13 589	13 968
20-29	16 244	16 240	16 031	15 872	15 667	15 422
30-39	13 700	14 009	14 554	15 047	15 521	16 021
40-49	13 888	13 745	13 611	13 667	13 717	13 847
50-59	13 404	13 708	13 989	14 059	14 233	14 361
60-69	11 672	11 623	11 524	11 540	11 541	11 617
70-79	9 401	9 678	9 989	10 136	10 401	10 484
80-89	4 774	4 840	4 887	5 017	5 080	5 213
90-99	1 125	1 124	1 139	1 154	1 159	1 174
100-w	24	26	29	31	32	36
Summa	109 880	111 212	112 564	113 932	115 313	116 699