

Att tänka på innan du gör en CSN-ansökan

Fyll gärna i denna blankett innan du gör din CSN-ansökan. Genom att svara på frågorna nedan så kommer det att bli enklare för dig att fylla i uppgifterna i webbansökan för CSN.

Studietid och omfattning

Vilket datum börjar den kurs/yrkesutbildning du söker studiemedel för? _____

Vilket datum slutar den kurs/yrkesutbildning du söker studiemedel för? _____

Är det något uppehåll i din kurs/yrkesutbildning? _____

Hur många poäng ska du studera?

Grundskolenivå _____ poäng

Gymnasienivå _____ poäng

Är du osäker på start och slutdatum eller hur många poäng din utbildning är på?

Ta reda på det genom att

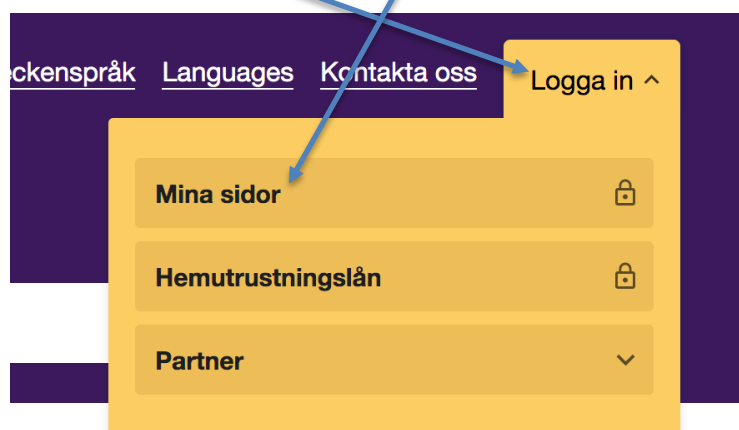
- Titta i ditt antagningsbesked om du har sökt en yrkesutbildning.
- Logga in på Mina sidor på Alvis efter att du har fått ditt antagningsbesked. Välj studieplan - Kommande kurser-Visa kurser.
- Prata med en studie- och yrkesvägledare

Så här gör du en ansökan till CSN för att studera på komvux i Borås

Logga in på CSN

Gå in på www.csn.se

Klicka på **Logga in** och välj **Mina sidor**



Välj om du vill **Logga in med E-legitimation** (detta alternativ väljer du om du har mobilt BankID eller Bank ID) eller **Personlig kod** ifrån CSN.

När du är inloggad på ditt konto klickar du på **Bidrag och lån för studier** under rubriken **Allt innehåll i Mina sidor**

Allt innehåll i Mina sidor



Klicka sedan på **Ansök om studiemedel**

Bra att veta innan du ansöker

- Räkna ut hur mycket du kan få →
- Räkna ut hur mycket du ska betala tillbaka →
- Vilken inkomst får jag ha? →
- Se använda veckor med studiemedel →
- Se använt lån för undervisningsavgift →
- Se aktuell skuld →

När du ansöker och väntar på pengar

- Ansök om studiemedel →
- Följ din ansökan →

Under rubriken Ansök om studiemedel väljer du **Jag vill: göra en ny ansökan för studier vid en skola i Sverige**. Klicka på **nästa**. Titta gärna på filmen om ansökan och klicka på **nästa**.

Under rubriken Skolform väljer du **Vuxenutbildning/Komvux (grund- och gymnasiekurser)**, Ort – Välj **Borås** och klicka på **Hämta skolor för vald ort**.

Under rubriker Skola väljer du **Vuxenutbildningen i Borås ***

Utbildning eller kurs, här väljer du som du ska studera **Grundskolekurser** eller **Gymnasiekurser**. Obs! Om du ska studera både på grundskolenivå och gymnasienivå väljer du en i taget. Klicka på **Nästa**

Bocka i rutan **Välj**. Fyll sedan i datum när dina kurser börjar och slutar.

Studietid och omfattning [Hjälp](#)

Skola **Vuxenutbildningen Borås****

Utbildning **Grundskolekurser**

Välj	Studietid	Omfattning
<input type="checkbox"/>	<input type="text"/> - <input type="text"/>	<input type="text"/> poäng
<input type="checkbox"/>	<input type="text"/> - <input type="text"/>	<input type="text"/> poäng

Under omfattning skriver du hur många poäng du läser totalt under den perioden som du har valt.

Obs! Om du har uppehåll i dina studier exempelvis under sommaren fyller du i två perioder. Ska du studera både på grundskole- och gymnasienivå? Klicka på **Lägg till ny skola och utbildning.**

Här kommer ett exempel hur du fyller i studietid och omfattning: Sara läser en grundskolekurs på 200 poäng som börjar 2 september 2019 och slutar 17 januari 2020. Hon har inget uppehåll i sina studier. Hon fyller i sina studier så här:

Studietid och omfattning [Hjälp](#)

Skola **Vuxenutbildningen Borås***

Utbildning **Grundskolekurser**

Välj	Studietid	Omfattning
<input checked="" type="checkbox"/>	2019-09-02  - 2020-01-17 	200 poäng
<input type="checkbox"/>	<input type="text"/>  - <input type="text"/> 	<input type="text"/> poäng

Studierna avslutas

Under rubriken **Studierna avslutas** Skriv vilket år och vilken månad du planerar att avsluta alla dina studier på komvux. CSN skickar en påminnelse till dig under hela tiden du har skrivit att du ska studera. OBS! Det gör inget om du gissar fel. Klicka på **nästa**.

Tidigare utbildning

Här svarar du om på frågan om dina tidigare studier. Frågorna handlar om dina studier både i Sverige och utomlands och på vilken nivå du har studerat. **Läs frågorna noggrant innan du svarar och klicka nästa.**


Mina bidrag och lån

Vill du söka bidrag eller bidrag och lån? Obs! Du måste svara på båda frågorna. Du som inte vill söka lån väljer inget lån.

Mina bidrag och lån


Här söker du bidrag och lån för den period (vanligtvis termin) du ska studera.

Period 1 (2019-09-02 - 2020-01-17) [Hjälp](#)

Jag vill ha studiemedel på 

Jag söker bidrag för:


Alla veckor

Kortare tid 

Jag söker lån för:

Inget lån

Alla veckor jag söker bidrag för

Kortare tid 

Min inkomst

Ska du arbeta under tiden du studerar? Det kan påverka ditt studiemedel.

Här klickar du om du kommer tjäna mindre än 52.000 kr under perioden och här klickar du om du kommer tjäna mer än 52.000 kr under perioden.

1 juli - 31 december 2019 [Hjälp](#)

Inkomst 0 - 52 000 kronor (SEK) [i](#)

52 000 kronor (SEK) eller mer [i](#)

Annan ersättning under studieperioden

Här svarar du om du får pengar från någon annanstans. Se exempel på vad som räknas som annan ersättning. Om du inte får några pengar väljer du Jag får ingen annan ersättning. Klicka på **nästa**.

Granska mina uppgifter

Här kontrollerar du att dina uppgifter stämmer. Om allting stämmer klickar du i att dina uppgifter är sanna innan du går vidare genom att **skriv under**

-
- Jag försäkrar på heder och samvete att de uppgifter jag fyllt i är sanningsenliga.
 - Jag har tagit del av reglerna för anmälningsskyldighet vid ändrade förhållanden, för samordning med annan ersättning samt för återbetalning. Länkar till reglerna finns under Lästips.
 - Jag känner till min skyldighet att återbetala lånet enligt studiestödslagets bestämmelser och åtar mig att göra det.

[< Tillbaka](#)

[Skriv under](#)

Du måste logga in på BankID, mobilt BankID eller med din personliga kod på nytt när du skriver under din ansökan.