



# Uteserveringar i Borås Stad



BORÅS  
STAD



## Uteserveringar i Borås Stad

Våra gator, torg och parker är en tillgång för stadens alla invånare och besökare. En levande och attraktiv stadskärna kräver planering och omsorg.

Uteserveringar är en viktig del av stadsbilden som kräver god utformning och behöver följa ordningslagen – därför krävs tillstånd och lov.

Uteserveringar ska vara väl anpassade till omgivningen och vara tillgängliga för alla. Under marken finns dessutom rör och ledningar som måste vara åtkomliga.




### Utbredning och placering

Borås Stad har en karta på webben som visar på vilka ytor det får finnas uteserveringar. Ytorna är anpassade med framkomlighet för fotgängare och trafik i åtanke.

Avgifter och kartan med tillåtna platser för uteserveringar uppdateras efter hand – den senaste versionen finns på [boras.se/uteservering](http://boras.se/uteservering).


Uteserveringen ska placeras längs med lokalens fasadlängd, antingen intill fasaden eller inom det bestämda stråket på gatan. Om din fasadlängd är fyra meter eller mindre kan du söka tillstånd för en längre uteservering. Serveringen kan dock aldrig bli längre än 1,5 gånger din egen fasadlängd (se figur).

I din ansökan om att använda allmän platsmark för en förlängd servering ska du bifoga ett skriftligt medgivande från den berörda grannen.



### Inramning

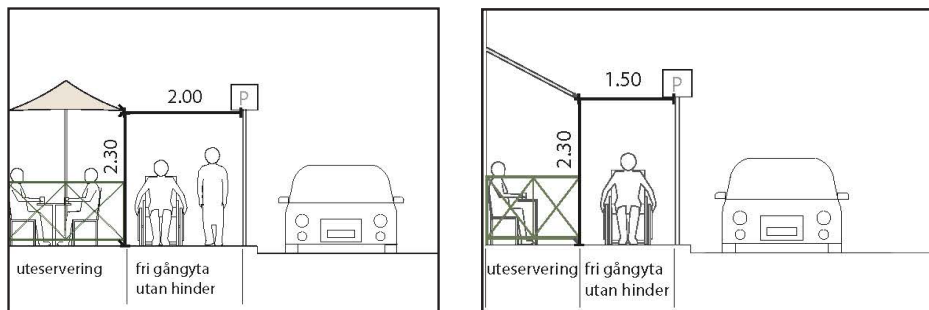
En uteservering ska normalt vara inhägnad på alla sidor och bara ha en ingång. Ingången måste vara minst 90 cm bred. Staketet ska vara minst 80 cm högt och vara av svart smide eller liknande material. Inglasning av uteserveringar bedöms från fall till fall men är generellt inte möjligt.



För en mindre uteservering utmed fasad kan det vara tillräckligt att bara ha staket på gavlarna. Om uteserveringen är fristående från fasaden kan det räcka med staket på båda gavlar och en långsida. Serveringstillstånd för alkohol kräver att uteserveringen är avgränsad på alla sidor. Eventuella blomsterarrangemang ska placeras på insidan av uteserveringen.

## Tillgänglighet

Uteserveringen ska vara möblerad så att den också är användbar för personer med funktionsvariation. Uteserveringens staket ska vara säkert, funktionellt och tydligt för synskadade. Om du är osäker, rådgör gärna med en bygglovsarkitekt på Samhällsbyggnadsförvaltningen.



## Uteserveringens tak

Utseendet av uteserveringens tak ska passa till fasaden.

Taket bör:

- kunna fällas in och ut
- inte vara lägre än 2,3 meter över marken
- rymmas inom den upplåtta ytan
- vara av samma typ (om det finns flera)
- ha ljusa färger för ett luftigt intryck.



## Uteserveringens golv

Möbler bör stå direkt på marken. Om marken lutar kraftigt kan du behöva ett golv, men först måste du undersöka om uteserveringen kan vara på någon annan plats istället. Det gör du tillsammans med Tekniska förvaltningen.

## Möbler

Bord och stolar ska matcha i stil och storlek, och vara gjorda för kommersiellt bruk utomhus. Välj möbler som är robusta, passar gatubeläggningen och som kan anpassas till ojämnheter. Möbleringen ska vara luftig och flexibel, både för tillgänglighet och vid eventuell utrymning. Möblerna ska passa in i stadsbilden och redovisas i din ansökan.



## Skyltning

All skyltning ska rymmas inom uteserveringens område. Du får ha restaurangens namn på staketet och taket, men det ska inte dominera. Skyltar och varumärkesreklam kan kräva bygglov, så kontakta gärna en bygglovsarkitekt på Samhällsbyggnadsförvaltningen. Gatupratäre/trottoarpratäre ingår inte i uteserveringen. De ansöker du separat om från Polisen. Beachflaggor eller andra flyers är inte tillåtna att använda som skyltning.

## Sommartid och vintertid

Uteserveringar är framförallt tänkta att användas under sommarsäsongen. Under vintertid kan du få tillstånd för mindre uteserveringar på markyta som värms upp av kommunen.

Sommarsäsongen pågår mellan **1 april och 31 oktober**. Vintersäsongen pågår mellan **31 oktober och 15 januari**. Ansök i god tid - gärna tre månader i förväg.

## Ansökan

Den som äger marken måste alltid ge sitt godkännande för att få använda platsen till en uteservering. Allmän plats ägs oftast av staden. Efter att du fått ett godkännande kan du ansöka om tillstånd för att få använda allmän platsmark. Du söker tillståndet hos polisen.

Ibland behöver du bygglov. Om du är osäker på om du behöver ett bygglov kan du kontakta en bygglovsarkitekt på Samhällsbyggnadsförvaltningen. Uteserveringar med bord, stolar och parasoller placerade direkt på marken kräver exempelvis inte bygglov.

## Din ansökan i tre steg

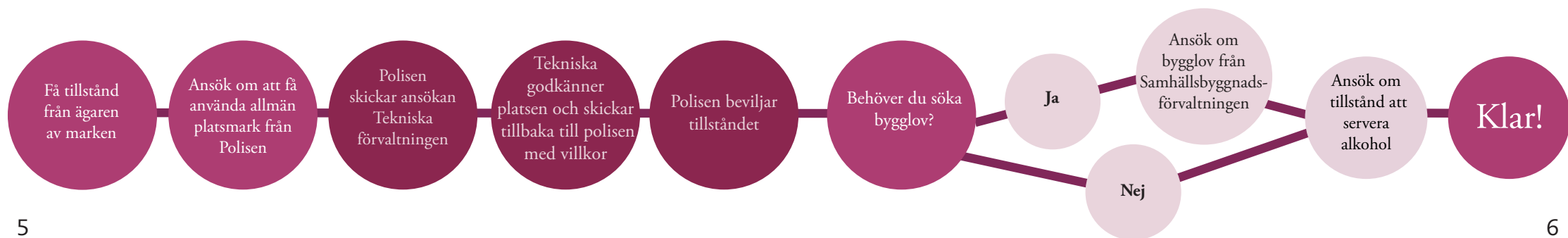
1. När du har ett godkännande från markägaren ansöker du om tillstånd hos **Polisen** för att få använda allmän platsmark. Tillstånd hos Polisen måste du söka varje år, även om du haft tillstånd tidigare. Polisen skickar sedan ansökan vidare till **Tekniska förvaltningen**.
2. Ta reda på om du behöver söka bygglov. Bygglov söker du hos **Samhällsbyggnadsförvaltningen**. Du hittar en förklaring för hur du söker bygglov på nästa sida.
3. När Polisen gett dig tillstånd kan du ansöka om tillstånd att servera alkohol. Det söker du från **Miljöförvaltningens** tillstånds-enhet.

## Ansök om bygglov för uteservering

Möbler och konstruktioner för uteserveringen ska redovisas i bygglovsansökan. Utbredning, möblering och utformning för sommar- respektive vintersäsong ska visas på separata handlingar.

### Vad ska redovisas?

- När du önskar få säsongslov. Antingen under sommar (**1 april och 31 oktober**) eller vinter (**31 oktober och 15 januari**).
- Situationsplan som visar utbredningen av uteserveringen. Du kan beställa kartunderlag på [boras.se/bygglovskarta](http://boras.se/bygglovskarta). Planen ska vara i samma skala som kartunderlaget.
- Ritning eller annan beskrivning som visar utseende och höjd på inramningen (staketet). Eventuell text på staketet ska också redovisas.
- Planritning (i skala 1:50) som visar plats för möbler, parasoller (med eventuella fundament) och eventuella barer. Ritningen ska visa och ge mått på staket och ingång.
- Beskrivning av möbler och övrig utrustning (ska redovisas med foto).
- Ibland kan det vara nödvändigt med en fasadritning som beskriver uteserveringens anpassning till platsen, till exempel i kulturhistoriska gaturum.
- Förslag till kontrollplan.



Läs mer om uteserveringar och villkor på [boras.se/uteservering](https://boras.se/uteservering)

# Varmt välkommen med din ansökan!



BORÅS STAD