

Befolkningsprognos för åren 2019-2023

Kommunprognos

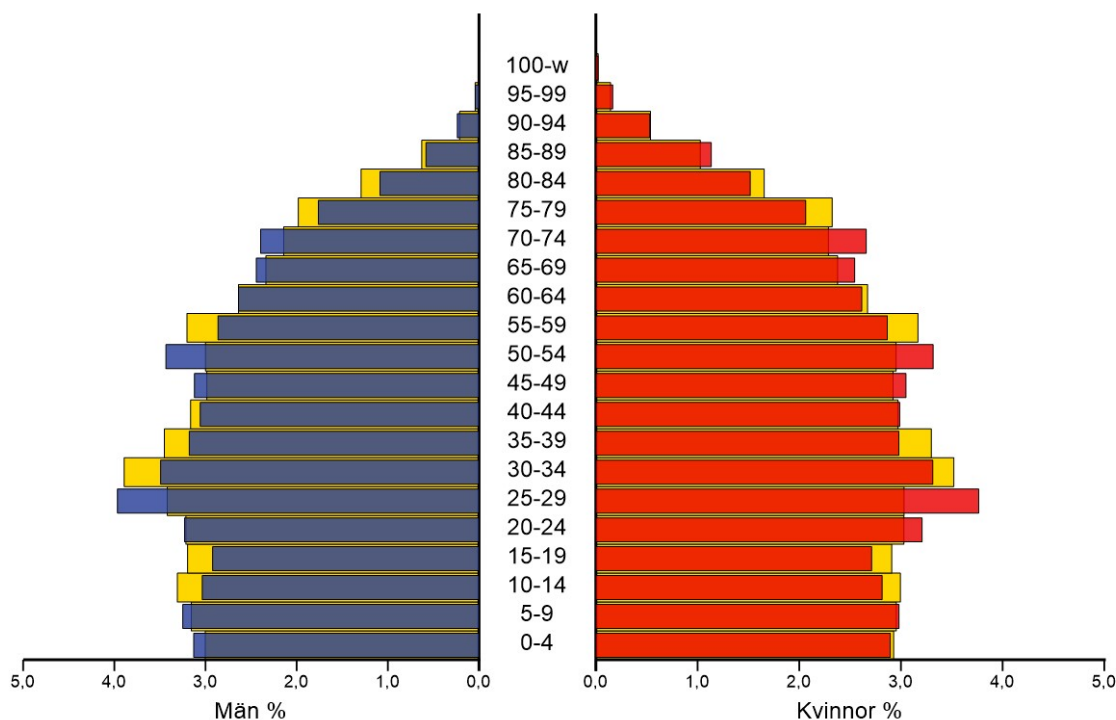
Sammanfattning

Förväntningen är att det årligen kommer födas drygt 1300 bäbisar och att drygt 1000 begravningar kommer att ske varje år. Det kommer att färdas iväg ca 4700 personers flyttlass bort från kommunen, men samtidigt kommer ca 5600 personers flyttlass passera in över kommungränsen för att packas upp i Borås - nya grannar i Borås som kan behöva hjälp att hitta till busshållplatsen, återvinningscentralen, skolan, joggingspåret mm.

Prognosen antar att de tre senaste årens mönster kan vara vägledande för hur utvecklingen blir de fem kommande åren. Befolkningsprognosen 2019-2023 för Borås innebär en **folkökning på i genomsnitt 1 221 personer per år**. Ökningen blir en effekt av såväl positivt flyttnetto (det innebär fler inflyttade än utflyttade) som positivt födelsenetto (fler födda än döda).

De yrkesverksamma åldrarna 18-64 år, väntas få en ökning med ca 3100 personer, medan åldersgruppen under 18 år ökar med ca 2000 personer och antalet 65 år och äldre ökar med 1000 personer. Relationen mellan de tre grupperna ändras något över prognosperioden, eftersom andelen invånare under 18 år ökar något, medan andelen 18-64 år liksom andelen 65 år och äldre minskar något. Folkökningen som förväntas de närmaste fem åren bli något lägre än vad som förväntades för ett år sedan. **År 2023 förväntas kommunen ha ca 118 300 invånare.**

Befolkning år 2018 jämfört med prognos för år 2023 (gult)



Förutsättningar

Osäkerheter

Prognos innebär en väntad framtidsbild med dagens kunskap och kan betraktas som en kvalificerad gissning. Att se 5 år fram i tiden är osäkert. Det har blivit allt mer osäkert kring om resultaten i befolkningsprognoser kommer att pricka rätt. Prognosen räknas om en gång per år med färsk fakta. Större förändringar kommer sällan överraskande på ett år och små förändringar får sällan drastiska konsekvenser på 5 års sikt.

Denna prognos har i sitt underlag inte med några justeringar med anledning av ekonomiska konjunkturer, mellanstatliga konflikter, klimateffekter eller andra globala förändringar. Det finns inte några metoder att mäta hur just Borås skulle påverkas och på vilket sätt det i så fall skulle påverka inom en 5års-period på flyttningsantaganden, fertilitet eller dödlighet. Däremot kan en beskrivning av utgångsläget i Borås ge en bild om det finns behov av att omvärdera insatsvärdena.

Utgångsläget i Borås

Borås har haft en stabil årlig befolkningsökning under hela 2000-talet. Ökningen 2018 blev 1152 personer, vilket motsvarar tillskott på 1,0 %. Detta är nästan samma som året innan, bara 6 personer fler än. Det är lägre procentuell ökning än både i riket som ökade 1,1 % och Västra Götalands län som ökade 1,1 %.

Borås med sina över 112 000 invånare blir allt mer nära sammanknutet med Göteborgsregionen. Göteborg hade över 570 000 invånare 2018 och ökade 1,4 % under året. Göteborg tror i sin prognos på fortsatt ökning med 7 400 fler invånare per år fram till 2040. Den höga inflyttningen som varit de senaste tio åren till Göteborg förväntas fortsätta, men den regionala bostadsmarknaden och arbetsmarknaden är en betydande osäkerhet.

Borås dragningskraft som boplats hänger mycket ihop med omgivningen. Det pågår många långsiktiga samarbeten i Västsverige som kan stärka den stabila utvecklingen. I Västra Götaland pågår samarbeten som utvecklas vidare inom en bredd av olika branscher, från sjukvård, transporter och kultur, till energi, livsmedel, turism och digitalisering. Borås lokala arbetsmarknadsregion består av 6 kommuner (Tranemo, Mark, Svenljunga, Herrljunga, Borås, Ulricehamn) med starkt samband och jobb inom en bredd av branscher. De flesta sysselsatta är verksamma i branscher som bedöms växa de närmaste 25 åren. Närheten till Göteborgs lokala arbetsmarknadsregion, med 27 kommuner, innebär också stora arbetsmöjligheter.

En god ekonomi bäddar för en fortsatt stabil utveckling. Borås Stads budget för 2019 berättar om en växande kommun med god ekonomi, med insatser kring såväl bostadsbyggande och transporter som social service, samtidigt som Agenda 2030 ska genomsyra alla kommunens beslut och stärka en ekonomisk, ekologisk och social hållbarhet.

Högskolestudenter bidrar till att skapa framtidstro, aktivitet och kreativitet i Borås. Högskolans aktiviteter och utveckling påverkar hela stadens utveckling positivt. Högskolan i Borås har drygt 11 000 studenter (varav 5 580 helårsstudenter), vilket avspeglar sig även i en aktiv stadsmiljö. År 2018 fanns det 52 professorer och 88 doktorander och högskolan har som ambition att bli

universitetet. Bland de 68 programmen finns bland annat Biblioteks- och informationsvetenskap, Handel och IT, Människan i vården, Pedagogiskt arbete, Resursåtervinning samt Textil och mode.

Borås näringsliv har en positiv utveckling. Intresset för etablering är fortsatt stor. Mer industrimark har tagits fram och utveckling fortsätter bland annat utefter riksväg 40. Långsiktigt pågår intensiv planering ihop med Trafikverket för ny stambana för tåg, den så kallade Götalandsbanan, vilken bättre kan komma att länka ihop Borås med såväl Stockholmsregionen som Göteborgsregionens arbetsmarknad och allt fler förväntas då kunna bosätta sig i Boråsregionen och ha arbetsplats på annan ort. Det råder idag högt tryck på att få fram fler bostäder i Borås.

Den öppna arbetslösheten har tre år i rad stannat på 3.2% (mätt i oktober månad såväl 2016, 2017 som 2018) trots ökad befolkning. Pendlingen till arbete har ökat såväl från annan kommun som till annan kommun. Det **pendlar 13 905 personer till arbete i Borås** från andra kommuner (Ulricehamn, Mark och Göteborg toppar listan år 2017) och 9 707 pendlar från Borås till andra kommuner (Göteborg toppar listan med 29 % av de utpendlande år 2017). En försiktig bedömning är att Borås får en fortsatt god balanserad ekonomisk utveckling närmaste åren. Troligen leder detta inflöde av arbetskraft och även som ett bidrag till ett fortsatt inflyttningsöverskott.

Under 2018 **flyttade 5 707 personer till Borås** (2 650 från egna länet, 1 696 från övriga Sverige och 1 361 från utlandet), medan 4 797 flyttade från Borås (2 585 till egna länet, 1 832 till övriga Sverige och 380 till utlandet). Antalet flyttningar i alla flyttrelationer ökade jämfört med föregående år, utom utflyttningen till utlandet som minskade något. Invandring från andra länder påverkas av bl a mellanstatliga konflikter, inbördeskrig, klimateffekter, naturkatastrofer, olika länders välfärdsutveckling, svensk migrationspolitik, ekonomisk konjunktur, och behov av arbetskraft. Under år 2018 flyttade drygt 1 300 personer till Borås från utlandet, vilket innebär 24 % av samtliga inflyttare till Borås. Cirka 400 personer flyttade till utlandet, vilket var 8 % av samtliga utflyttare från Borås.

Nationellt räknas med fortsatt positiv befolkningsutveckling. SCB (Statistiska centralbyrån) räknar med att folkmängden ska öka drygt 100 000 per år fram till 2023, främst beroende på att det väntas bli fler invandrade än utvandrade. År 2018 var 23 % av boråsarna födda utrikes, vilket var 25 363 personer.

Flyktingar som befinner sig i Borås, ingår inte i befolkningsstatistiken för Borås och inte heller i befolkningsprognosen förrän den dag de eventuellt blir folkbokförda i Borås. En del får inte tillstånd att stanna i landet och får lämna landet, en del får stanna men flyttar från Borås och blir folkbokförda i en annan kommun, medan en del stannar och blir folkbokförda i Borås.

Boråsregionens etableringscenter (BREC) registrerar kommunernas flyktingmottagande. Till Borås var flyktingar från Syrien största gruppen år 2018, därefter från Afghanistan, Somalia, Stadslösa, Irak och Iran, samt ett mindre antal från ett 15-tal länder. Av de mottagna under året var 18 % under 7 år, 31 % 7-19 år, 49 % 20-59 år och 3 % 65 år eller äldre. I december 2018 hade Borås ca 1110 inskrivna personer hos BREC.

Antaganden och insatsvärden

Omvärldsanalysen präglar prognosens förutsättningar. Det sker avvägning av behovet att förändra prognosens insatsvärden som förväntat födelsetal per kvinna, dödsrisker, flyttrörelser mm. Bedömningen är att de tre senaste åren kan stå som modell för de kommande fem när det gäller antal och åldrar hos inflyttade och utflyttade samt dödsrisker för män och kvinnor. Även åldersspecifika fruktsamheten väntas bli som de tre senaste åren. Fruktsamhetsindex kan kopplas till förändringarna i nationella förväntningar. Efter att dessa faktorer bedömts sker beräkningarna med utgångspunkt i senast kända befolkning i åldersklasser och kön.

Startbefolkning

Invånarna vid årsskiftet 2018-12-31: 112 178 blir ny startbefolkning i prognosen. Detta är 1 152 personer fler än startbefolkningen i förra årets prognos.

Inflyttade och utflyttade

Antal inflyttade och utflyttade åren 2016-2018 har summerats och delats på tre år och värdet har därefter fått gälla för hela prognosperioden. Åldersfördelningen för de inflyttade och utflyttade antas vara samma som för de tre senaste åren. Här har utjämnade värden 2016-2018 använts och får ligga till grund för hela prognosperioden.

Boråsprognos för verkligt flyktningmottagande de närmaste åren är svår att göra. Hur många av dessa som sedan stannar i Borås är ännu svårare att göra prognos på. Även annan invandring kan tillkomma, tex kan arbetskraftinvandring, anhöriginvandring och återvändande Sverigefödda bli betydande.

Fruktsamhet och fruktsamhetsindex

Antagande för fruktsamhet och åldersfördelning är utjämnade värden för 2016-2018. I Borås var under denna period det så kallade summerade fruktsamhetstalet 1,75 (något lägre än i förra årets prognos). Det observerade värdet 2018 för antal barn per kvinna var 1,73 (för riket var det 1,76). Om inte befolkningen ska minska behövs inflyttning som komplettering i ett läge där fruktsamhetstalet är lägre än 2,1. Fruktsamhetstalet i riket har minskat de senaste åren men de beräknas öka till 1,84 barn per kvinna till 2023. Rikets prognos till 2070 påtalar en större osäkerhet med dagens asylrelaterade invandring.

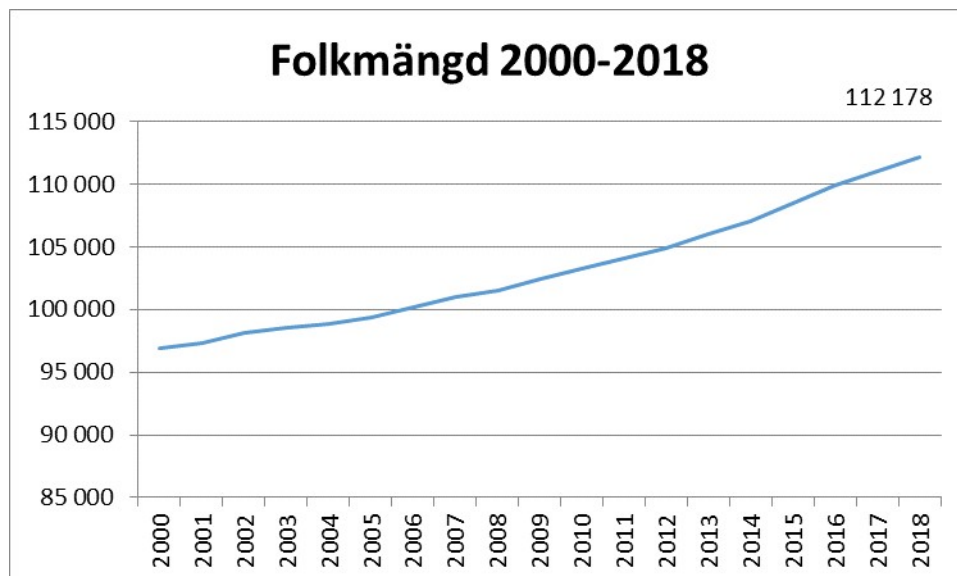
Borås fruktsamhetstal för åren 2016-2018 hade index 97 mot riket, men antas närma sig riket och därför har antagits index 100 under åren 2019-2023. Deltagande i arbetsliv och utbildning och andra förändringsfaktorer i samhället påverkar barnafödandet. Utrikes födda kvinnor beräknas föda fler barn än svenskfödda kvinnor.

Dödlighet, samt index döda kvinnor och index döda män

98 har satts som index för dödlighet för kvinnor för hela perioden. Kvinnor i Borås har dött i lägre utsträckning än kvinnor i riket de senaste tre åren. Förhållandet mot riket förväntas vara lika de närmaste 5 åren. Män i Borås har däremot dött i högre utsträckning än män i riket de senaste tre åren. 105 har satts som index för dödlighet för män för hela perioden. Riket räknar med minskad dödlighet fram till 2070. I prognos för riket räknas med att kvinnor blir 84,7 år gamla och män blir 81,7 år gamla vid år 2023.

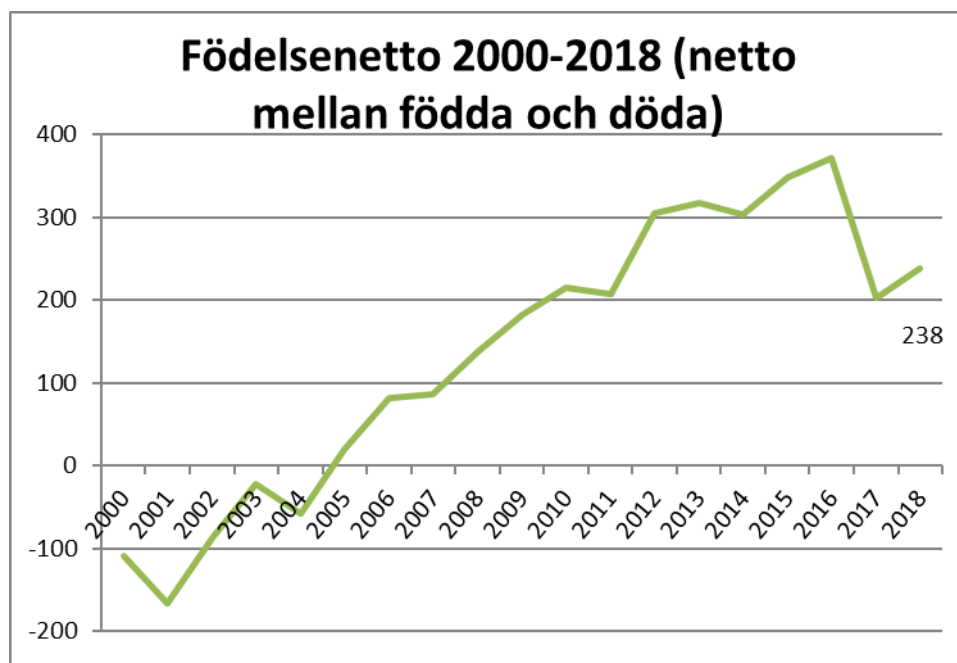
Översikt kring verkligt utfall några år bakåt, samt jämförelse mot förra årets prognos.

Befolkningsförändringar 2000-2018

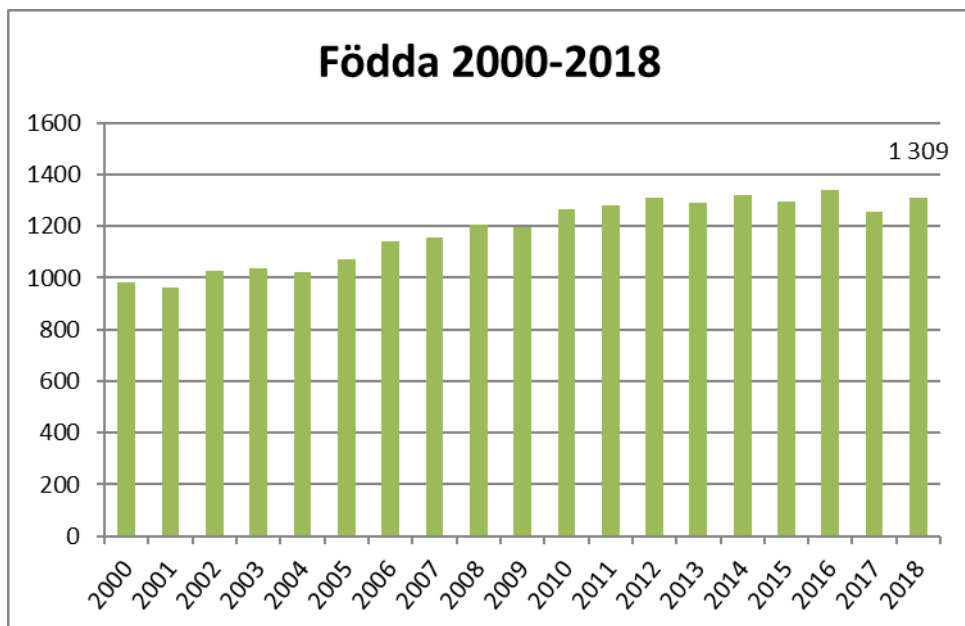


Folkmängden år 2018 blev 112 178 personer. Prognosen för 2018 var 112 344. Ökningen under 2018 var 1 152. Prognosen för ökning var 1 318.

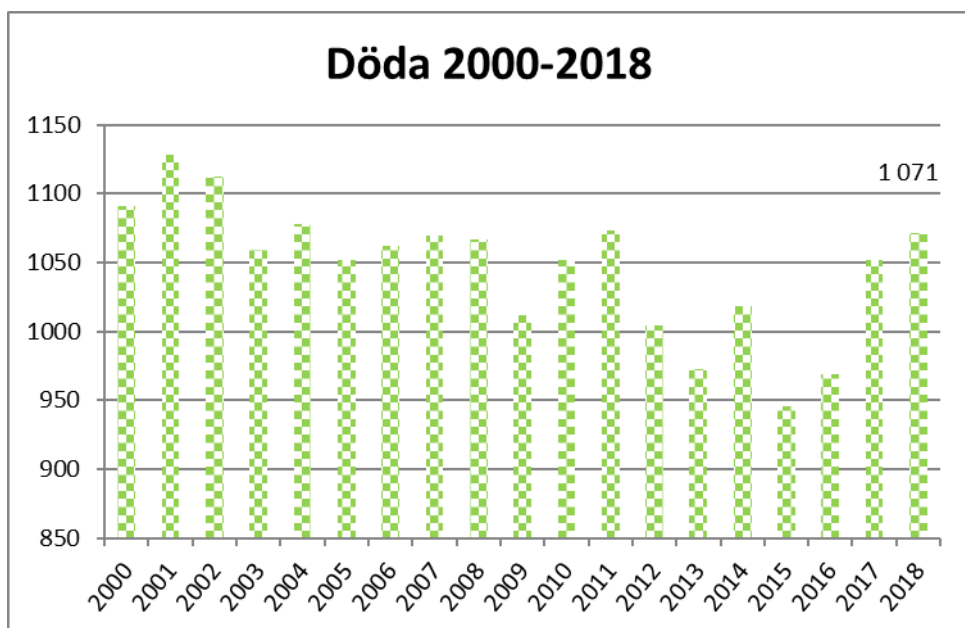
Folkökningen blev lägre än väntat.



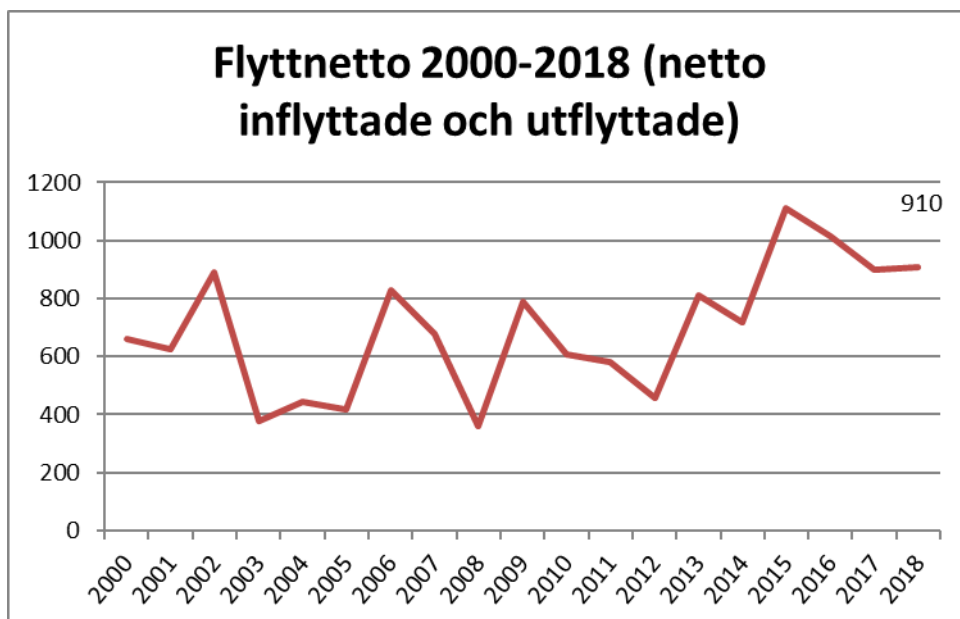
Födelsenettet 2018 blev 238. Prognosen för 2018 var 309. **Födelsenettet blev lägre än väntat.**



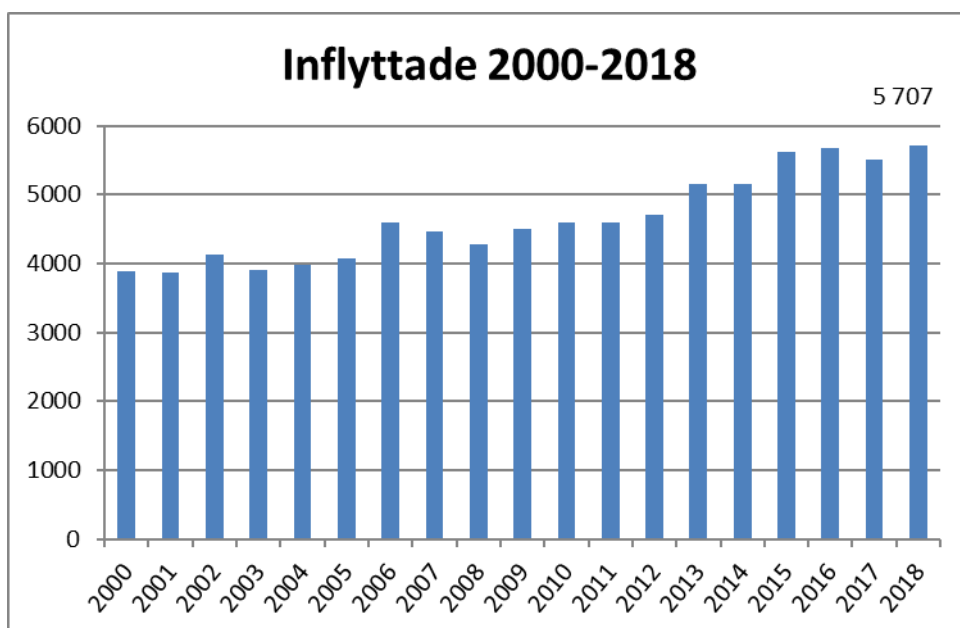
Födda 2018 blev 1 309 personer. Prognosen för födda var 1 338. **Färre föddes än beräknat.**



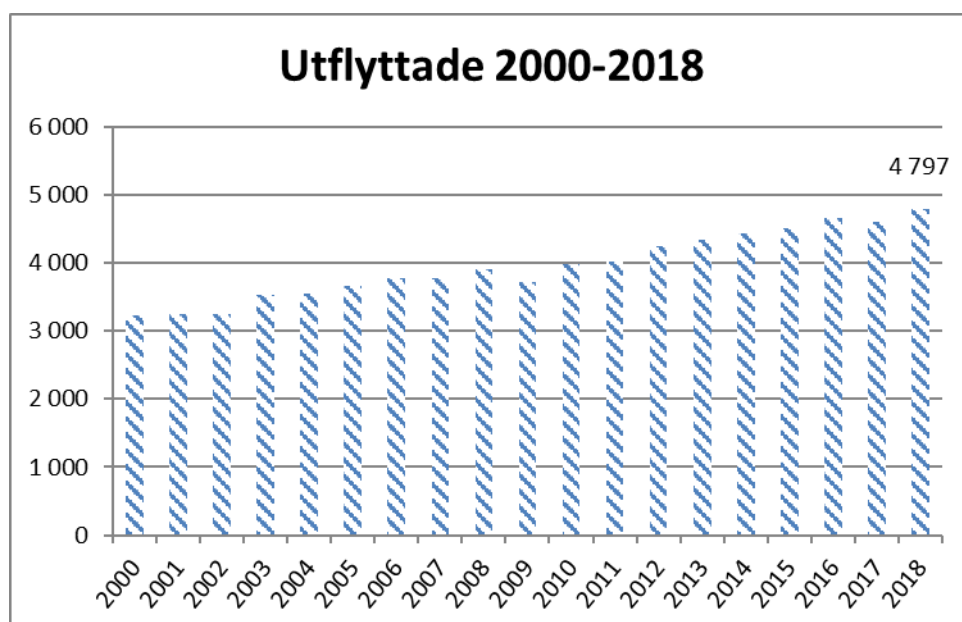
Det blev 1 071 döda år 2018. Prognosen var 1 029. **Fler dog än beräknat.**



Flyttnettot 2018 blev 910. Prognosen var 1 009. **Flyttnettot blev lägre än i prognosen.**



5 707 flyttade in år 2018. Prognosen var 5 601. **Fler flyttade in än beräknat.**



4 797 flyttade ut år 2018. Prognosen var 4 592. **Fler flyttade ut än beräknat.**

Träffsäkerheten för en stor kommun (13:e största ibland landets kommuner mätt i antal invånare, något färre än Lund och något fler än Huddinge) och ett stort flyttflöde kan, trots ovanstående differenser, betraktas som ganska god.

Folkmängden 2018 blev 166 personer färre än enligt prognosen. Skillnaden berodde både på att det samtidigt föddes färre och dog fler än beräknat, samt att flyttnettot blev något lägre än beräknat.

Flyttnettot mot utlandet år 2018 var 981, medan det var 65 mot eget län och minus 136 mot övriga Sverige. Störst flyttflöden skedde mot eget län; 2 650 inflyttade och 2 585 utflyttade. Därefter var flyttflöden mot övriga Sverige; 1 96 inflyttade och 1 832 utflyttade. Mot utlandet var mindre flöden; 1 361 inflyttade och 380 utflyttade. **Det är främst nettot mot utlandet med betydligt fler inflyttade än utflyttade som utgjort befolkningsökning under år 2018.**

Noteras bör också att ett enskilt år inte kan bedöma en 5-årsprognos träffsäkerhet. Det är stadigvarande tendenser som är mest viktiga att notera som t e x att födelsenettot under många år varit positivt, samt att flyttnettot legat stadigt positivt under en längre period.

Prognos för 2019-2023

Befolkningsförändringar i prognos 2019-2023

Befolkningsförändringar

År	Folkmängd	Födda	Döda	Födelsenetto	Inflyttande	Utflyttande	Flyttningsnetto	Folkökning
2019	113 384	1 339	1 075	264	5 630	4 688	942	1 206
2020	114 606	1 349	1 071	278	5 630	4 688	942	1 220
2021	115 833	1 354	1 069	285	5 630	4 688	942	1 227
2022	117 060	1 354	1 068	286	5 630	4 688	942	1 228
2023	118 282	1 350	1 070	280	5 630	4 688	942	1 222

Andel, folkmängd per åldersgrupp 2018, samt prognos 2019-2023

Folkmängd, procent

Ålder	2018	2019	2020	2021	2022	2023
0-17	21,5	21,7	21,8	21,9	22,0	22,1
18-64	59,3	59,2	59,1	59,0	58,9	58,9
65-w	19,2	19,2	19,1	19,1	19,1	19,0
Summa	100,0	100,0	100,0	100,0	100,0	100,0

Antal, folkmängd per åldersgrupp 2017, samt prognos 2019-2023

Folkmängd

Ålder	2018	2019	2020	2021	2022	2023
0-17	24 096	24 558	24 983	25 381	25 757	26 091
18-64	66 563	67 104	67 767	68 349	69 002	69 701
65-w	21 519	21 723	21 855	22 103	22 301	22 490
Summa	112 178	113 385	114 605	115 833	117 060	118 282

Antal kvinnor och män i tre åldersgrupper 2018, samt prognos för 2023

Folkmängd

Ålder	2018			2023		
	Män	Kvinnor	Summa	Män	Kvinnor	Summa
0-17	12 551	11 545	24 096	13 472	12 619	26 091
18-64	33 798	32 765	66 563	35 774	33 927	69 701
65-w	9 590	11 929	21 519	10 221	12 269	22 490
Summa	55 939	56 239	112 178	59 467	58 815	118 282

Folkmängd i 5-årsgrupper, antal 2018 och prognos 2019-2023

Folkmängd

Ålder	2018	2019	2020	2021	2022	2023
0-4	6 759	6 791	6 846	6 879	6 979	7 016
5-9	6 988	7 144	7 181	7 272	7 218	7 227
10-14	6 564	6 737	6 979	7 127	7 316	7 456
15-19	6 320	6 476	6 617	6 822	7 017	7 224
20-24	7 221	7 017	6 968	7 071	7 203	7 387
25-29	8 672	8 716	8 563	8 217	7 880	7 629
30-34	7 633	7 879	8 179	8 452	8 746	8 767
35-39	6 907	7 119	7 258	7 474	7 649	7 983
40-44	6 781	6 714	6 830	6 966	7 092	7 256
45-49	6 923	7 070	7 026	7 015	7 009	6 989
50-54	7 572	7 514	7 409	7 239	7 136	7 040
55-59	6 427	6 582	6 871	7 186	7 425	7 536
60-64	5 892	5 903	6 025	6 010	6 089	6 282
65-69	5 596	5 588	5 446	5 515	5 570	5 576
70-74	5 669	5 571	5 525	5 458	5 336	5 239
75-79	4 290	4 503	4 798	4 945	5 055	5 093
80-84	2 921	3 031	3 044	3 132	3 270	3 487
85-89	1 925	1 910	1 921	1 926	1 938	1 958
90-94	861	870	870	862	881	887
95-99	232	226	223	236	220	220
100-w	25	24	28	29	31	30
Summa	112 178	113 385	114 605	115 833	117 060	118 282

Folkmängd i 10 åldersgrupper 2018 samt i prognos 2019-2023

Folkmängd

Ålder	2018	2019	2020	2021	2022	2023
0-9	13 747	13 935	14 027	14 151	14 197	14 243
10-19	12 884	13 214	13 595	13 949	14 333	14 680
20-29	15 893	15 732	15 530	15 288	15 083	15 016
30-39	14 540	14 998	15 437	15 926	16 395	16 750
40-49	13 704	13 784	13 855	13 981	14 102	14 246
50-59	13 999	14 096	14 280	14 425	14 562	14 577
60-69	11 488	11 491	11 471	11 524	11 658	11 858
70-79	9 959	10 074	10 323	10 403	10 391	10 332
80-89	4 846	4 940	4 964	5 058	5 208	5 445
90-99	1 093	1 096	1 093	1 097	1 101	1 107
100-w	25	24	28	29	31	30
Summa	112 178	113 385	114 605	115 833	117 060	118 282