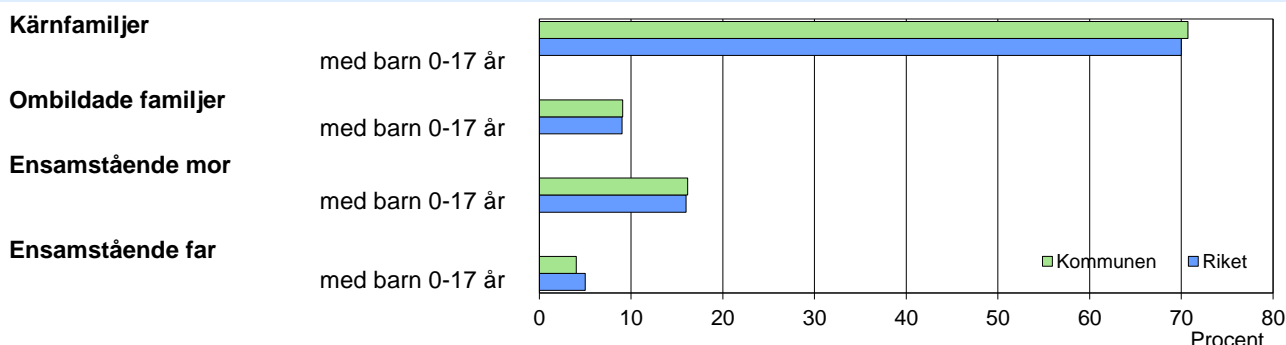


### Familjer med barn 0-17 år, efter familjetyp 2016



### Barn 0–17 år efter föräldrarnas sammanboendeform 2016

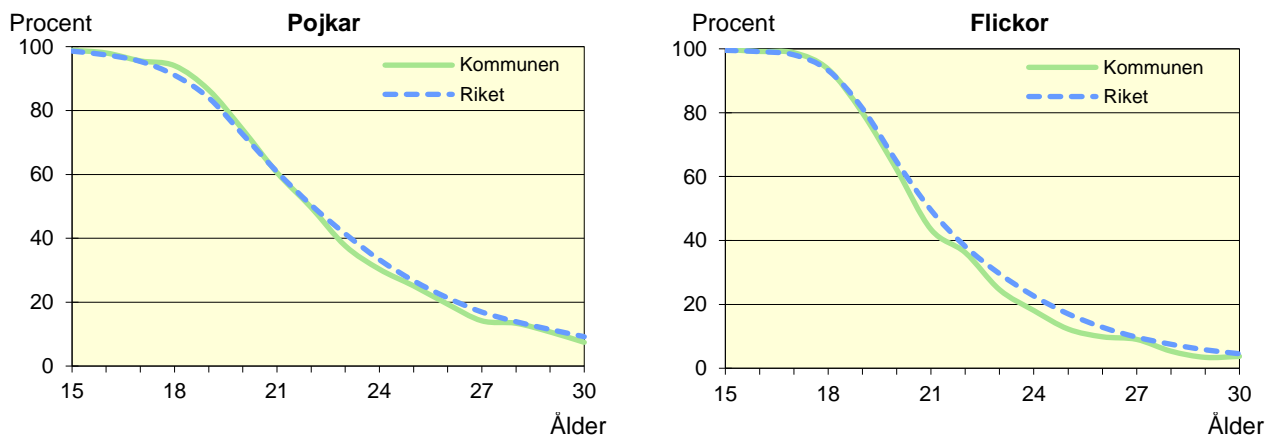
Sammanboendeform	Enligt folkbokföringen					
	Kommunen			Riket		
	Barn	Medelantal		Barn	Medelantal	
	Antal	% syskon*		Antal	% syskon*	
Barn till sammanboende	18 880	81	1,4	1 691	81	1,4
gifta	13 253	57	1,5	1 164	56	1,5
sambor	5 627	24	1,2	527	25	1,1
Barn till ensamstående män	814	4	0,8	77	4	0,9
Barn till ensamstående kvinnor	3 444	15	1,3	299	14	1,2
Flyttat hemifrån eller ofullst. uppg.	98	0	..	10	0	..
Samtliga barn	23 236	100	1,4	2 076	100	1,3
Barn till sammanboende bor med båda biologiska föräldrar	17 336	92	1,4	1 544	91	1,3
mor+styvfar	1 137	6	1,5	108	6	1,5
far+styvmor	350	2	1,7	30	2	1,8

\* Avser hemmaboende barn 0–21 år

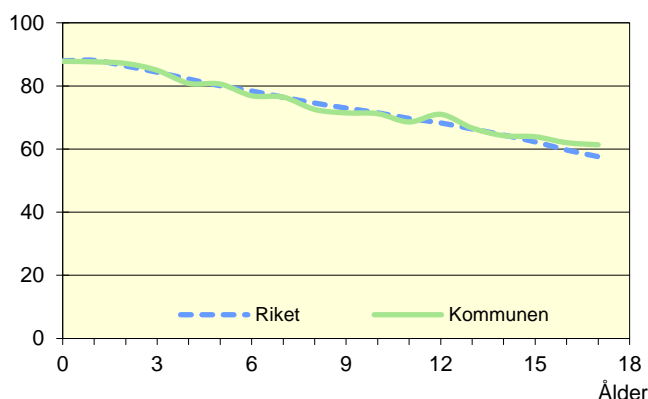
Se vidare förklaringar i särskilt blad.

### Hemmaboende ungdomar efter ålder 2016

Andel av ungdomarna i åldern 15–30 år som fortfarande bor hemma



Not: För information om kvaliteten i de olika tabellerna/diagrammen, se definitionerna för Barn&Familj

**Biologiska föräldrar 2016**Andel barn 0–17 år som bor med båda föräldrarna  
Procent**Barn som bor med båda föräldrarna 2016**

	Vid		
	6 års ålder	13 års ålder	17 års ålder
Kommunen	77	67	61
Riket	78	66	58

Andel (%) av alla i resp. ålder

**Svensk och utländsk bakgrund 2016**

Födelseland	Procentuell fördelning Kommunen				Riket
	0–5 år	6–12 år	13–17 år	0–17 år	0–17 år
<b>Barn födda i Sverige</b>	95	88	83	89	90
båda föräld. födda i Sverige	56	59	61	59	64
en förälder född utomlands	12	10	9	11	12
båda föräld. födda utomlands	24	18	13	18	14
<b>Barn födda utomlands</b>	5	12	17	11	10
därav adoptivbarn	0	1	1	0	0
<b>Samtliga barn, %</b>	100	100	100	100	100
<b>Samtliga barn, antal</b>	8 170	9 052	6 014	23 236	2 076 407

**Barn till förvärvsarb. föräldrar 2016**

Familjetyp	Andel (%) av barnen i resp. familjetyp	
	Kommunen	Riket
<b>Sammanboende</b>		
Pappa	90	90
Mamma	81	83
<b>Ensamstående</b>		
Pappa	86	87
Mamma	68	72

Föräldern förvärvsarbetar i november det aktuella året

**Barn till arbetslösa föräldrar 2016**

Familjetyp	Andel (%) av barnen i resp. familjetyp	
	Kommunen	Riket
<b>Sammanboende</b>		
Pappa	4	4
Mamma	4	4
<b>Ensamstående</b>		
Pappa	5	5
Mamma	5	6

Föräldern har varit arbetslös någon gång under året

**Disponibel inkomst i familjer med barn 0–17 år 2016**

Familjetyp	1 barn		2 barn		3 barn		4+ barn	
	Kom.	Riket	Kom.	Riket	Kom.	Riket	Kom.	Riket
Sammanboende föräldrar	553	565	583	606	568	603	503	537
Ensamstående pappor	296	313	337	356	394	367	..	362
Ensamstående mammor	251	264	290	299	296	314	313	340
Alla barnfamiljer	473	483	552	571	542	571	461	497

Avser medianinkomst, tkr