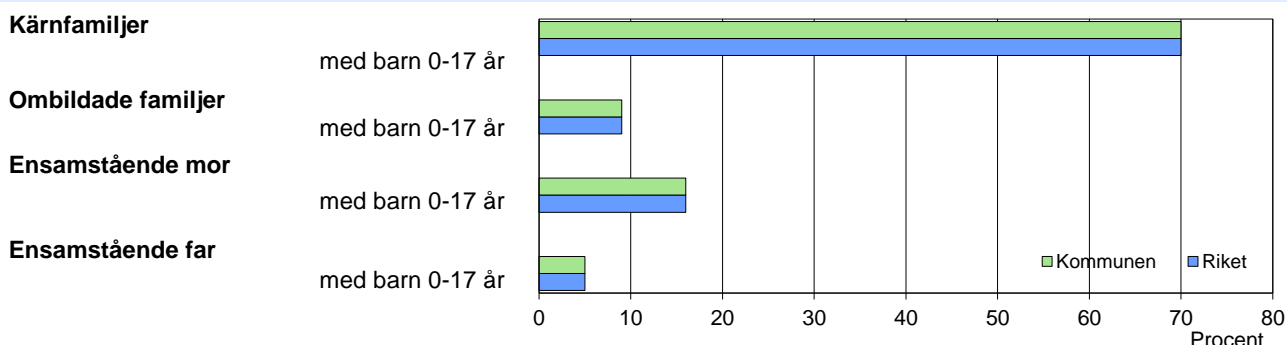


### Familjer med barn 0-17 år, efter familjetyp 2017



### Barn 0–17 år efter föräldrarnas sammanboendeform 2017

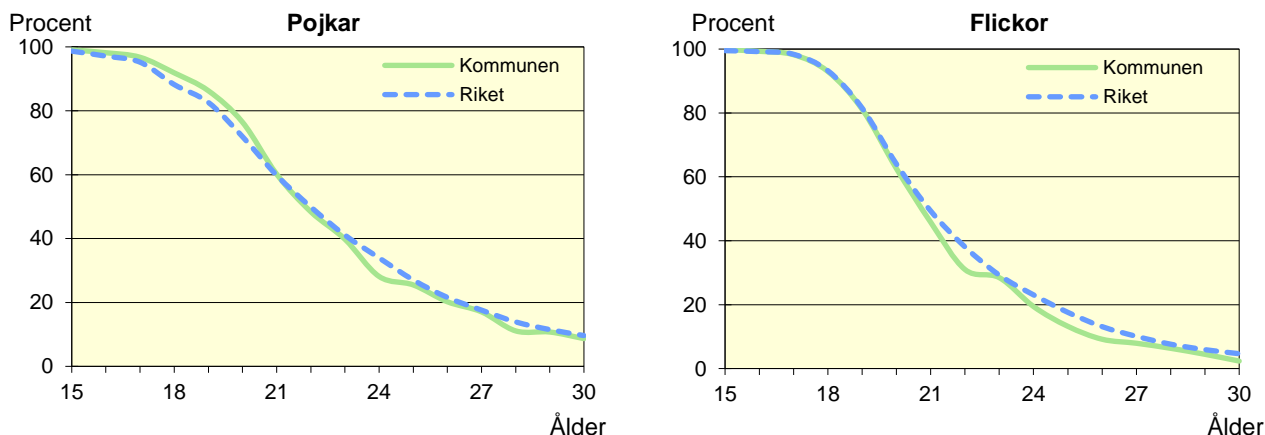
Sammanboendeform	Enligt folkbokföringen					
	Kommunen			Riket		
	Barn	Medelantal		Barn	Medelantal	
	Antal	% syskon*		Antal	% syskon*	
Barn till sammanboende	19 258	81	1,4	1 723	81	1,4
gifta	13 573	57	1,5	1 192	56	1,5
sambor	5 685	24	1,1	532	25	1,1
Barn till ensamstående män	849	4	0,8	81	4	0,9
Barn till ensamstående kvinnor	3 475	15	1,4	306	14	1,2
Flyttat hemifrån eller ofullst. uppg.	112	0	..	11	0	..
Samtliga barn	23 694	100	1,4	2 122	100	1,3
Barn till sammanboende bor med båda biologiska föräldrar	17 675	92	1,4	1 576	91	1,3
mor+styvfar	1 134	6	1,4	107	6	1,5
far+styvmor	382	2	1,8	31	2	1,8

\* Avser hemmaboende barn 0–21 år

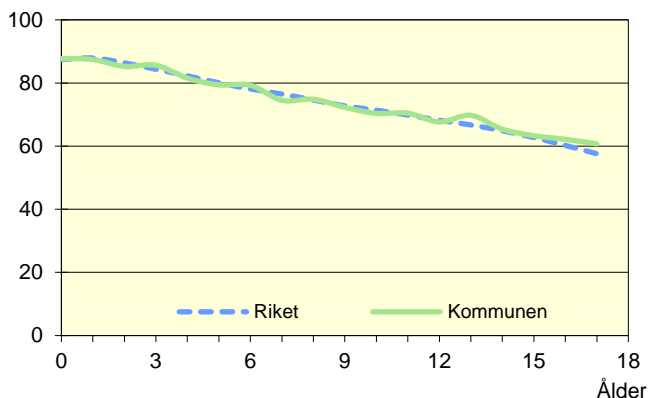
Se vidare förklaringar i särskilt blad.

### Hemmaboende ungdomar efter ålder 2017

Andel av ungdomarna i åldern 15–30 år som fortfarande bor hemma



Not: För information om kvaliteten i de olika tabellerna/diagrammen, se definitionerna för Barn&Familj

**Biologiska föräldrar 2017**Andel barn 0–17 år som bor med båda föräldrarna  
Procent**Barn som bor med båda föräldrarna 2017**

	Vid		
	6 års ålder	13 års ålder	17 års ålder
Kommunen	79	70	61
Riket	78	67	58

Andel (%) av alla i resp. ålder

**Svensk och utländsk bakgrund 2017**

Födelseland	Procentuell fördelning Kommunen				Riket
	0–5 år	6–12 år	13–17 år	0–17 år	0–17 år
<b>Barn födda i Sverige</b>	95	87	82	89	90
båda föräld. födda i Sverige	55	58	59	57	63
en förälder född utomlands	12	10	9	11	12
båda föräld. födda utomlands	25	18	13	19	14
<b>Barn födda utomlands</b>	5	13	18	11	10
därav adoptivbarn	0	1	1	0	0
<b>Samtliga barn, %</b>	100	100	100	100	100
<b>Samtliga barn, antal</b>	8 175	9 323	6 196	23 694	2 121 598

**Barn till förvärvsarb. föräldrar 2017**

Familjetyp	Andel (%) av barnen i resp. familjetyp	
	Kommunen	Riket
<b>Sammanboende</b>		
Pappa	91	90
Mamma	81	82
<b>Ensamstående</b>		
Pappa	87	87
Mamma	69	72

Föräldern förvärvsarbetar i november det aktuella året

**Barn till arbetslösa föräldrar 2017**

Familjetyp	Andel (%) av barnen i resp. familjetyp	
	Kommunen	Riket
<b>Sammanboende</b>		
Pappa	3	4
Mamma	4	4
<b>Ensamstående</b>		
Pappa	5	5
Mamma	6	6

Föräldern har varit arbetslös någon gång under året

**Disponibel inkomst i familjer med barn 0–17 år 2017**

Familjetyp	1 barn		2 barn		3 barn		4+ barn	
	Kom.	Riket	Kom.	Riket	Kom.	Riket	Kom.	Riket
Sammanboende föräldrar	570	580	600	621	584	615	505	540
Ensamstående pappor	316	322	352	364	358	374	..	361
Ensamstående mammor	262	270	294	304	304	318	320	344
Alla barnfamiljer	487	495	566	584	554	582	456	498

Avser medianinkomst, tkr