

Personbilar per kommunedel 2016

Biltäthet, antal personbilar i trafik registrerade på fysiska personer 2016-12-31

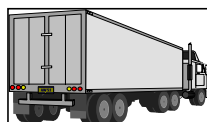
Kommundel	Bilar per 1000 inv	per 1000 hushåll*	Hushåll utan bil	Hushåll med bil	Hushåll med mer än en bil
Dalsjöfors	472	1 188	980	3 348	1 416
Fristad	461	1 149	987	2 999	1 197
Sandhult	439	1 183	747	2 637	1 080
Viskafors	468	1 154	658	1 979	826
Brämhult	324	852	1 905	2 847	979
Centrum	352	645	4 034	4 563	826
Göta	368	759	2 348	3 240	796
Norrby	351	773	2 426	3 452	868
Sjöbo	370	672	2 432	2 714	597
Trandared	400	835	1 958	3 432	849
På förs.Skr/övr			539	179	41
Kommunen	395	873	18 475	31 211	9 434

*) per "hushåll", folkbokförd i samma bostad, i motsats till tidigare år per "familj". Ej förmånsbilar.

Tab 2HH



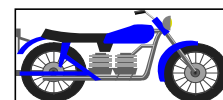
Bussar i trafik
136



Lastbilar i trafik
5 564



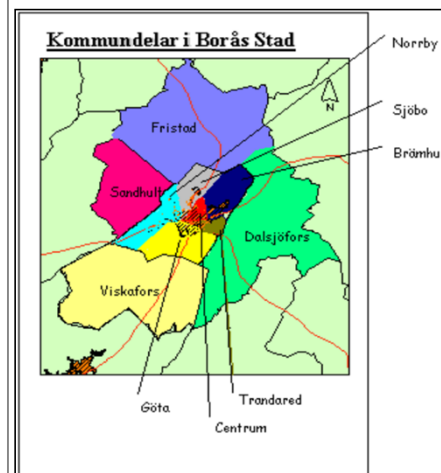
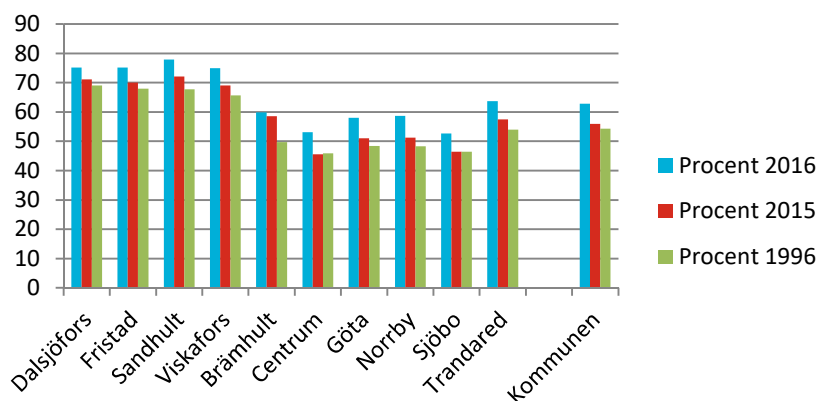
Personbilar
i trafik
52 644



Motorcyklar
i trafik 3 331

Tab 1.1

Andel hushåll med bil 2016 och 2015 jämfört med 1996.



Tab. 2HH

Antal personbilar registrerade på fysiska personer eller på personliga företag, samt avställda personbilar registrerade på fysiska personer

Totalt antal personbilar					
Centrum	6 557	Brämhult	4 968	Kommunen	55 831
Dalsjöfors	7 002	Sandhult	5 216	oplacerbara/övr	1 861
Fristad	6 273	Göta	5 149	avställda	8 078
Trandared	5 314	Sjöbo	4 172	pers. företag i trafik	4 366
Norrby	5 485	Viskafors	4 129		

Tab. 2HH

Drivmedel för personbilar i trafik

bensin	32 486	gas	750
diesel	15 819	el, elhybrid och	
etanol	2 798	laddhybrid	788

Tab.12

Antal personer med B-körkort

67 613

Tab.3

SNABBFAKTA 2018:05

Ref. Monica Lindqvist, tel. 033-35 73 22
BORÅS STAD 50180 BORÅS
Stadskansliet, Strategisk samhällsplanering
E-post monica.lindqvist@boras.se

Källa: SCB,
Bilpak, tabell 1.1 och 2HH

2018-03-12