

Personbilar per kommunedel 2017

Biltäthet, antal personbilar i trafik registrerade på fysiska personer 2017-12-31


Kommundel	Bilar per 1000 inv	per 1000 hushåll*	Hushåll utan bil	Hushåll med bil	Hushåll med mer än en bil
Dalsjöfors	479	1 213	976	3 345	1 468
Fristad	466	1 165	1 003	3 038	1 245
Sandhult	446	1 203	718	2 673	1 098
Viskafors	476	1 165	653	1 998	846
Brämhult	327	866	1 858	2 872	1 001
Centrum	354	651	4 037	4 657	834
Göta	377	774	2 330	3 378	831
Norrby	350	770	2 470	3 533	846
Sjöbo	372	676	2 453	2 744	608
Trandared	401	842	1 937	3 480	880
På förs.Skr/övr			1	0	0
Kommunen	399	883	18 436	31 718	9 657

*) per "hushåll", folkbokförd i samma bostad, i motsats till tidigare år per "familj". Ej förmånsbilar.

Tab 2HH



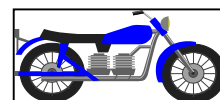
Bussar i trafik
134



Lastbilar i trafik
5 794



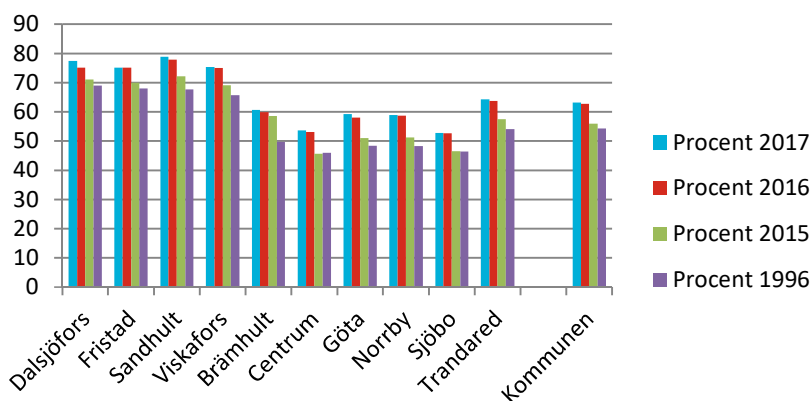
Personbilar
i trafik
53 608



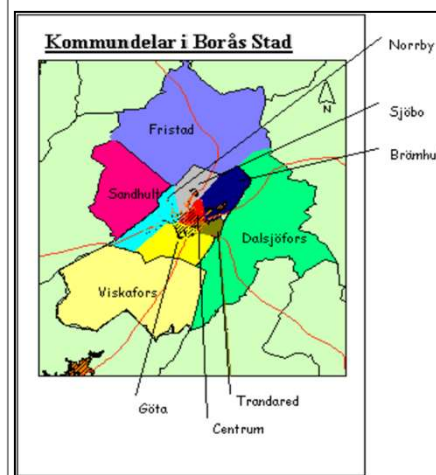
Motorcyklar
i trafik 3 325

Tab 1.1

Andel hushåll med bil 2017, 2016 och 2015 jämfört med 1996.



Tab. 2HH



Antal personbilar registrerade på fysiska personer eller på personliga företag, samt avställda personbilar registrerade på fysiska personer

Totalt antal personbilar			
Centrum	6 724	Brämhult	5 041
Dalsjöfors	7 163	Sandhult	5 352
Fristad	6 466	Göta	5 354
Trandared	5 391	Sjöbo	4 298
Norrby	5 614	Viskafors	4 196
		Kommunen	57 224
		oplacerbara/övr	1 625
		avställda	8 626
		pers. företag i trafik	4 306

Tab. 2HH

Drivmedel för personbilar i trafik

bensin	32 046	gas	799
diesel	16 989	el, elhybrid och	
etanol	2 647	laddhybrid	1124

Tab.12

Antal personer med B-körkort

68 184

Tab.3

SNABBAKTA 2018:07

Ref. Monica Lindqvist, tel. 033-35 73 22
BORÅS STAD 50180 BORÅS
Stadskansliet, Strategisk samhällsplanering
E-post monica.lindqvist@boras.se

Källa: SCB,
Bilpak, tabell 1.1 och 2HH

2018-05-04

