

Personbilar per kommundel 2015


Biltäthet, antal personbilar i trafik registrerade på fysiska personer 2015-12-31

Kommundel	Bilar per 1000 inv	Bilar per 1000 fam	Familjer utan bil	Familjer med bil	Familjer med mer än en bil
Dalsjöfors	472	1 043	1 413	3 480	1 291
Fristad	456	1 018	1 327	3 089	1 099
Sandhult	431	1 029	1 042	2 698	933
Viskafors	468	1 011	923	2 060	759
Brämhult	346	796	1 906	2 693	809
Centrum	347	526	5 614	4 705	631
Göta	365	629	3 240	3 369	635
Norrby	345	631	3 344	3 505	660
Sjöbo	357	558	3 212	2 791	472
Trandared	396	710	2 662	3 598	712
På förs.Skr/övr			751	210	46
Kommunen	390	735	25 434	32 198	8 047

Tab 2



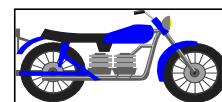
Bussar i trafik
134



Lastbilar i trafik
5 318



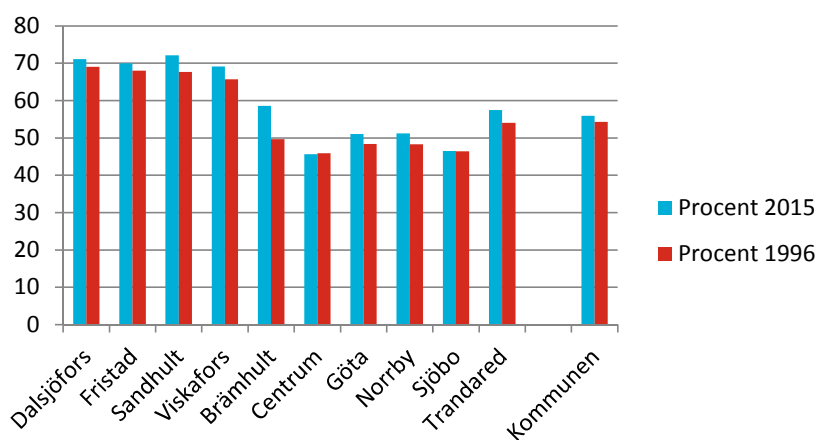
Personbilar
i trafik
51 705



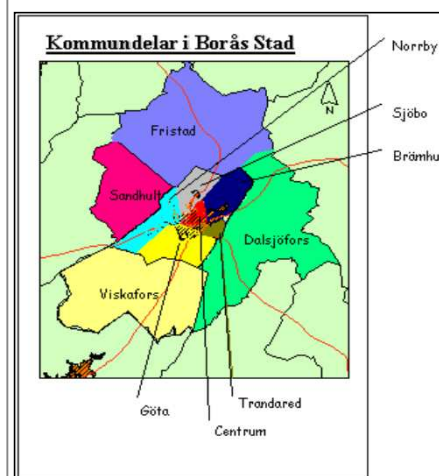
Motorcyklar
i trafik 3 290

Tab 1.1

Andel familjer med bil 2015 jämfört med 1996.



Tab 2



Antal personbilar registrerade på fysiska personer eller på personliga företag, samt avställda personbilar registrerade på fysiska personer

Totalt antal personbilar

Centrum	6 421	Brämhult	4 446	Kommunen	54 741
Dalsjöfors	6 906	Sandhult	5 018	oplacerbara/övr	2 228
Fristad	6 115	Göta	4 987	avställda	8 047
Trandared	5 216	Sjöbo	4 073	pers. företag	4 336
Norrby	5 244	Viskafors	4 087		

Not. Saknas uppgifter om bilar som är registrerade på personer med skyddad identitet, på nationell nivå har denna registrering ökat betydligt och blir då registrerade som fordon med okänd kommun.

Tab. 2

SNABBFAKTA 2016:13

Ref. Monica Lindqvist, tel. 033-35 73 22

BORÅS STAD 50180 BORÅS

Stadskansliet, Strategisk samhällsplanering

E-post monica.lindqvist@boras.se

Källa: SCB,
Bilpak, tabell 1.1 och 2

2016-12-02